

คู่มือบันทึกข้อมูลในระบบประกาศจัดซื้อจัดจ้าง กรมวิชาการเกษตร

ระบบประกาศจัดซื้อจัดจ้าง กรมวิชาการเกษตร จัดทำโดยศูนย์เทคโนโลยีสารสนเทศและการสื่อสาร กรมวิชาการเกษตร เพื่อเสริมระบบจัดซื้อจัดจ้างภาครัฐ กรมบัญชีกลาง ใช้ในการบันทึกข้อมูลประกาศจัดซื้อจัดจ้าง กรมวิชาการเกษตรที่นำเข้าไปในระบบจัดซื้อจัดจ้างภาครัฐ กรมบัญชีกลางแล้ว มิได้เป็นระบบอัตโนมัติและจาก RSS Feed แต่อย่างใด ดังนั้น จึงสามารถแสดงข้อมูลที่บันทึกได้ตลอดไปจนกว่าจะลบทิ้งข้อมูลนั่นเอง

ขั้นตอนในการบันทึกข้อมูลในระบบประกาศจัดซื้อจัดจ้าง กรมวิชาการเกษตรมีดังนี้

1. เจ้าหน้าที่หน่วยงานจัดเตรียมข้อมูลที่จะบันทึกในระบบ โดยนำมาจากระบบจัดซื้อจัดจ้างภาครัฐ (eGP) ของกรมบัญชีกลาง ใส่ใน Notepad ดังตัวอย่าง

หน่วยงานศทส... (ใช้ชื่อย่อไม่ใส่จุดตัวสุดท้าย).....
 เลขที่โครงการ.....61047146419.....
 ประเภทประกาศ ...ประกาศรายชื่อผู้ชนะการเสนอราคา...(เลือกระบุในระบบ).....
 วงเงินรวม.....7,490.00...(พิมพ์จุลภาคและจุดทศนิยมด้วย).....
 วันที่ประกาศ.....02042561...(วันเดือนพ.ศ.).....
 รายละเอียด ... ได้มาจากการคัดลอก URL เมื่อคลิกดูเอกสาร pdf ในระบบ eGP

http://process3.gprocurement.go.th/egp2procmainWeb/jsp/procsearch.sch?pid=61047146419&servlet=gojsp&proc_id=ShowHTMLFile&processFlows=Procure

The screenshot shows a web browser window with the URL http://process3.gprocurement.go.th/egp2procmainWeb/jsp/procsearch.sch?pid=61047146419&servlet=gojsp&proc_id=ShowHTMLFile&processFlows=Procure. The page content is in Thai and includes the following text:

(สำเนา)

ประกาศ ศูนย์เทคโนโลยีสารสนเทศและการสื่อสาร กรมวิชาการเกษตร

เรื่อง ประกาศผู้ชนะการเสนอราคา จ้างซ่อมรถยนต์หมายเลขทะเบียน สน ๖๐๓๓ กทม. โดยวิธีเฉพาะเจาะจง

ตามที่ ศูนย์เทคโนโลยีสารสนเทศและการสื่อสาร กรมวิชาการเกษตร ได้มีโครงการ จ้างซ่อมรถยนต์ หมายเลขทะเบียน สน ๖๐๓๓ กทม. โดยวิธีเฉพาะเจาะจง นั้น

จ้างซ่อมรถยนต์หมายเลขทะเบียน สน ๖๐๓๓ กทม. จำนวน ๑ คัน ผู้ได้รับการคัดเลือก ได้แก่ นาย **นางสาว** (ให้บริการ) โดยเสนอราคาเป็นเงินทั้งสิ้น ๗,๔๙๐.๐๐ บาท(เจ็ดพันสี่ร้อยเก้าสิบบาทถ้วน)รวมภาษีมูลค่าเพิ่มและภาษีอื่น ค่าขนส่ง ค่าจดทะเบียน และค่าใช้จ่ายอื่นๆ ทั้งปวง

ประกาศ ณ วันที่ ๑๗ เมษายน พ.ศ. ๒๕๖๑

เสริมพร กิ่งพุทธพงศ์
 (นางเสริมพร กิ่งพุทธพงศ์)
 ผู้อำนวยการศูนย์เทคโนโลยีสารสนเทศและการสื่อสาร
 ปฏิบัติราชการแทน อธิบดีกรมวิชาการเกษตร

The context menu is open over the text "นางสาว" and shows the following options: Undo (Ctrl+Z), Cut (Ctrl+X), Copy (Ctrl+C), Paste (Ctrl+V), Paste and search, Delete, Select all (Ctrl+A), and Edit search engines... A red arrow points to the "Copy" option.

2. เข้าไปที่หน้าเว็บ www.doa.go.th/gp คลิกที่ไอคอน “สำหรับเจ้าหน้าที่”

หน่วยงาน	เลขที่โครงการ	ประเภทประกาศ	วงเงินรวม	วันที่ประกาศ	รายละเอียด
ศพ	พัทลุง 61047283630	ประกาศรายชื่อผู้ชนะ	9,654.61	24042561	↑
ศพ	พัทลุง 61047283664	ประกาศรายชื่อผู้ชนะ	5,000.00	24042561	↑

3. ใส่ Username และ Password

Username :

Password :

[คู่มือการใช้งานระบบ](#)

4. การเพิ่มข้อมูล คลิกที่ไอคอน “เพิ่มข้อมูล”

จะปรากฏรายการให้เพิ่มข้อมูล สามารถนำข้อมูลจากข้อ 1 คัดลอกและวางตามช่องรายการข้อมูล กดปุ่ม “บันทึก”

หน่วยงาน **ศพ**

เลขที่โครงการ **61047146419**

ประเภทประกาศ **ประกาศรายชื่อผู้ชนะ**

วงเงินรวม **7,490.00**

วันที่ประกาศ **02042561**

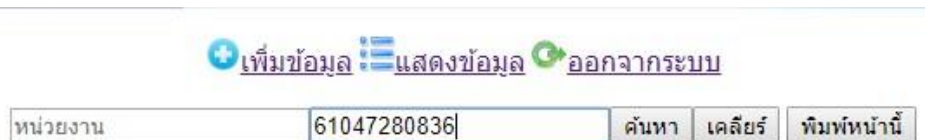
รายละเอียด


http://process3.gprocurement.go.th/egp2procmainWeb/jsp/procsearch.sch?pid=61047146419&sevlet=gojsp&proc_id>ShowHTMLFile&processFlows=Procure


5. การแก้ไข และการลบทิ้ง


5.1 กรณีไม่มีการเปลี่ยนแปลงเลขที่โครงการเดิม

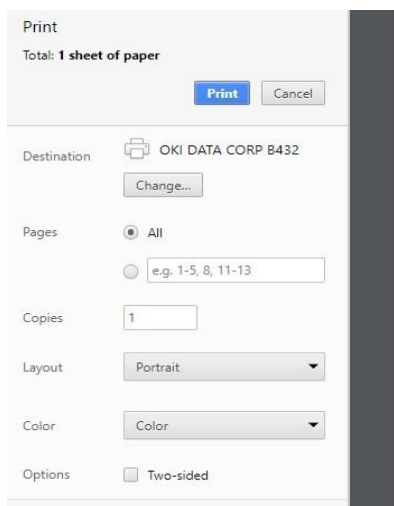
เมื่อมีการยกเลิกหรือเปลี่ยนแปลงประกาศในระบบ eGP กรมบัญชีกลาง ให้ดำเนินการยกเลิกหรือเปลี่ยนแปลงให้เรียบร้อยจนกระทั่งได้ประกาศฉบับใหม่ แล้วจึงมาเข้าที่ระบบกรมวิชาการเกษตร โดยเข้าไปที่หน้าสำหรับเจ้าหน้าที่ พิมพ์เลขที่โครงการในช่อง “เลขที่โครงการ” แล้วกด “ค้นหา”



แล้วคลิกที่ไอคอน “แก้ไข”  ที่ตรงกับรายการข้อมูลที่ต้องการแก้ไข ดำเนินการแก้ไขวันที่ประกาศใหม่ และระบุประเภทประกาศอีกครั้ง แล้วกดปุ่ม “บันทึก”

5.2 กรณีมีการเปลี่ยนแปลงเลขที่โครงการเดิม ให้คลิกที่ไอคอน “ลบทิ้ง”  ระบบจะลบรายการข้อมูลนั้นทันที

6. การพิมพ์ข้อมูลไว้เป็นหลักฐานอ้างอิง คลิกที่ปุ่ม  พิมพ์หน้านี้ ก็สามารถพิมพ์ออกเครื่องพิมพ์ได้ตามที่ต้องการ




7. การดูผลแสดงที่หน้าเว็บไซต์ คลิกที่ไอคอน “แสดงข้อมูล”