



คู่มือ

การออกแบงส์อนุญาโตไซเตส สำหรับกฤษณา



จัดทำโดย

กลุ่มวิจัยอนุสัญญาไซเตสด้านพืช สำนักคุ้มครองพันธุ์พืช กรมวิชาการเกษตร



คู่มือการออกหนังสืออนุญาตไซเตสสำหรับกฤษณา

คณะผู้จัดทำ

นางสาวสุมาลี ทองดอนแอ
นางสาวดวงเดือน ศรีโพทา
นางสาวรัชชณา สารภิรม
นางยอดหญิง สอนสุภาพ

ผู้จัดพิมพ์

กลุ่มวิจัยอนุสัญญาไซเตสด้านพืช สำนักคุ้มครองพันธุ์พืช
กรมวิชาการเกษตร
ถนนพหลโยธิน แขวงลาดยาว เขตจตุจักร กรุงเทพฯ 10900
Email: citesflora@gmail.com
โทรศัพท์/โทรสาร: 0 2940 5687

พิมพ์ครั้งที่ 1

จำนวน 1,000 เล่ม

พิมพ์ที่

ชุมนุมสหกรณ์การเกษตรแห่งประเทศไทย จำกัด สาขา 4
145, 147 ถ.เลี้ยวเมืองนนทบุรี ต.ตลาดขวัญ อ.เมือง จ.นนทบุรี 11000
โทร. 0 2525 4807-9, 0 2525 4853-4 โทรสาร 0 2525 4855



คู่มือ

การออกแห้งสีอ่อนคุณภาพดีไซเตส สำหรับคุณภาพ



จัดทำโดย

กลุ่มวิจัยอนุสัญญาไซเตสด้านพืช สำนักคุ้มครองพันธุ์พืช กรมวิชาการเกษตร

คำนำ

PREFACE

กฤษณาเป็นไม้ต้นที่มีมูลค่าสูง ขึ้นอยู่กับปริมาณสารกฤษณาที่อยู่ในเนื้อไม้ ซึ่งเป็นสารประเภทเรซิน (resin) มีกลิ่นหอมจำเพาะ จากความเชื่อที่ว่ากฤษณาเป็นไม้มงคล ประเทศในกลุ่มตะวันออกกลาง รวมถึงประเทศที่นับถือศาสนาอิสลาม และฮินดู เช่น อินเดีย ปากีสถาน จึงนิยมใช้กฤษณาในพิธีกรรมทางศาสนา และใช้จุดดมภายในบ้าน หรือใช้น้ำมันทาตัวเพื่อป้องกันแมลง เมื่อต้นกฤษณาที่มีมูลค่าสูงทำให้มีการตัดต้นกฤษณาในธรรมชาติจนส่งผลกระทบต่อประชากรในธรรมชาติลดลงอย่างรวดเร็วจนเข้าสู่สถานภาพใกล้สูญพันธุ์ ดังนั้น อนุสัญญาว่าด้วยการค้าระหว่างประเทศซึ่งชนิดสัตว์ป่าและพืชป่าที่ใกล้จะสูญพันธุ์ (Convention on International Trade in Endangered Species of Wild Fauna and Flora (CITES)) หรืออนุสัญญาไซเตส จึงบรรจุ “กฤษณาทุกชนิด” ไว้ในบัญชีแนบท้ายอนุสัญญาฯ โดยมีวัตถุประสงค์เพื่อควบคุมการค้าระหว่างประเทศของกฤษณา ประเทศไทยในฐานะที่เป็นประเทศภาคีสมาชิกอนุสัญญาไซเตส จึงกำหนดให้กฤษณาทุกชนิดเป็น “พืชอนุรักษ์” ไว้ในพระราชบัญญัติพันธุ์พืช พ.ศ. 2518 และที่แก้ไขเพิ่มเติม โดยกำหนดให้ผู้ที่ประสงค์จะนำเข้า ส่งออก หรือนำผ่านกฤษณา จะต้องขอรับหนังสืออนุญาตไซเตส (CITES permit) จากอธิบดีกรมวิชาการเกษตรหรือผู้ซึ่งอธิบดีมอบหมาย และผู้ที่เพาะขยายพันธุ์หรือปลูกต้นกฤษณาเพื่อการค้าต้องมาดำเนินการขอขึ้นทะเบียนแปลงเพาะกล้าหรือแปลงปลูกกฤษณากับกรมวิชาการเกษตร

ประเทศไทยมีการปลูกกฤษณาในหลายจังหวัดทั่วประเทศ โดยเฉพาะพื้นที่จังหวัดตราด จันทบุรี ระยอง ปราจีนบุรี นครนายก นครศรีธรรมราช ยะลา และนราธิวาส รวมถึงมีการคิดค้นและพัฒนาวิธีการที่ทำให้ต้นกฤษณาเกิดเรซิน หรือ สารกฤษณา วัตถุประสงค์ในการปลูกกฤษณาของเกษตรกรไทยเพื่อการส่งออกเป็นหลัก สำนักคุ้มครองพันธุ์พืช โดยกลุ่มวิจัยอนุสัญญาไซเตสด้านพืช ในฐานะหน่วยงานที่ทำหน้าที่กำกับดูแลการค้าพืชในบัญชีแนบท้ายอนุสัญญาไซเตส จึงได้จัดทำ คู่มือการออกหนังสืออนุญาตไซเตสสำหรับกฤษณาขึ้น โดยมุ่งหวังให้พนักงานเจ้าหน้าที่เกี่ยวข้องกับการกำกับดูแลการค้ากฤษณา เกษตรกรผู้ปลูกกฤษณา ผู้ประกอบการค้ากฤษณาและผลิตภัณฑ์ รวมถึงผู้ที่สนใจทั่วไป มีความรู้ความเข้าใจเกี่ยวกับกฎระเบียบต่างๆ ที่เกี่ยวข้องกับการทำการค้ากฤษณา ระหว่างประเทศ รวมถึงสามารถดำเนินการเกี่ยวกับการออกและขอหนังสืออนุญาตไซเตส ประกอบการทำการค้ากฤษณา ระหว่างประเทศได้อย่างถูกต้อง



สารบัญ

CONTENTS

	หน้า
บทที่ 1 ข้อมูลทั่วไป	4
บทที่ 2 กฤษณากับอนุสัญญาไซเตส	5
บทที่ 3 กฎหมายภายในประเทศที่เกี่ยวข้องกับกฤษณา	6
บทที่ 4 การขอหนังสืออนุญาตไซเตสและหนังสือรับรองการส่งออกสำหรับกฤษณา	10
บทที่ 5 ขั้นตอนการยื่นคำขออนุญาตไซเตสทางอิเล็กทรอนิกส์	15
▶ ขั้นตอนการยื่นคำขออนุญาตไซเตสส่งออกทางอิเล็กทรอนิกส์	16
▶ ขั้นตอนการยื่นคำขออนุญาตไซเตสนำเข้า ผ่านทางอิเล็กทรอนิกส์	20
บทที่ 6 การขอขึ้นทะเบียนแปลงปลูกกฤษณา	25
บทที่ 7 อภิธานศัพท์สินค้าและผลิตภัณฑ์จากกฤษณา	28
ภาคผนวก	40
▶ แบบคำขอรับหนังสืออนุญาตนำเข้า ส่งออก นำผ่าน พิษณุรังษีหรือซากพิษณุรังษี ตามพระราชบัญญัติพันธุ์พืช พ.ศ. 2518 (แบบ พ.พ. 13)	41
▶ แบบคำขอรับหนังสือรับรองการส่งออกพืชลูกผสมของพืชในบัญชีแนบท้าย อนุสัญญาว่าด้วยการค้าระหว่างประเทศซึ่งชนิดสัตว์ป่าและพืชป่าที่กำลังจะสูญพันธุ์	43
▶ คำขอใบรับรองสุขอนามัยพืช ตามพระราชบัญญัติกักพืช พ.ศ. 2507 และที่แก้ไขเพิ่มเติม (แบบ พ.ก.7)	45
▶ แบบคำขอขึ้นทะเบียนแปลงปลูกพืชอนุรักษ์ประเภทไม้กฤษณา	46
▶ ใบสำคัญการขึ้นทะเบียนแปลงปลูกพืชอนุรักษ์ประเภทไม้กฤษณา	49
▶ แบบคำขอต่ออายุใบสำคัญการขึ้นทะเบียนแปลงปลูกพืชอนุรักษ์ประเภทไม้กฤษณา	50
▶ แบบคำขอใบแทนใบสำคัญการขึ้นทะเบียนแปลงปลูกพืชอนุรักษ์ประเภทไม้กฤษณา	52
▶ แบบคำขอแก้ไขรายการใบสำคัญการขึ้นทะเบียน เพิ่ม ลด แปลงปลูกพืชอนุรักษ์ประเภทไม้กฤษณา	53
▶ แบบคำขอแจ้งตัดหรือโค่นไม้ที่ขึ้นทะเบียนแปลงปลูกพืชอนุรักษ์ประเภทไม้กฤษณา	56
▶ ใบซื้อขายใบรับมอบไม้กฤษณา	58
▶ หนังสือยินยอม	59
▶ แบบบัญชีแสดงจำนวนต้นกฤษณาที่เปลี่ยนแปลงในรอบปีปฏิทิน/ แบบแจ้งการเปลี่ยนแปลงบัญชีที่ขอขึ้นทะเบียน	60

บทที่ 1 วัตถุดิบ

ไม้ต้นกลุ่มที่ให้สารกฤษณา มี 3 สกุล ได้แก่ สกุลกฤษณา (*Aquilaria*), สกุลกฤษณาน้อย (*Gyrinops*) และสกุล *Gonystylus* กฤษณา มีชื่อเรียกภาษาไทยหลายชื่อ ได้แก่ ไม้หอม ไม้พวงมะพร้าว กาญจการู กาญจกาฐ (ภาคตะวันออกและภาคใต้) ปอแต (ภาคเหนือ) และชื่อสามัญภาษาอังกฤษ ได้แก่ agarwood, gaharuwood, aloes wood, egle wood, oud, agarh, lignum aloes, calambac กฤษณาอยู่ในวงศ์ Thymelaeaceae กฤษณาสกุล *Aquilaria* ทั่วโลกมีจำนวน 22 ชนิด (<http://www.theplantlist.org>. (2018)) พบกระจายพันธุ์ในประเทศ บังคลาเทศ ภูฏาน อินเดีย อินโดนีเซีย มาเลเซีย พม่า ฟิลิปปินส์ สปป.ลาว กัมพูชา เวียดนาม และไทย สำหรับประเทศไทยเป็นแหล่งแพร่กระจายพันธุ์ของกฤษณา 5 ชนิด ได้แก่ *Aquilaria crassna* Pierre ex Lecomte, *Aquilaria hirta* Ridl., *Aquilaria malaccensis* Lam., *Aquilaria rugosa* Kiet & Kessler และ *Aquilaria subintegra* Ding Hou และกฤษณาน้อย 1 ชนิด ได้แก่ *Gyrinops vidalii* P. H. Hò (เต็ม, 2551) คู่มือเล่มนี้ จะกล่าวถึงเฉพาะกฤษณาสกุล *Aquilaria* เท่านั้น เนื่องจากมีการค้าจำนวนมาก

กฤษณาในสกุล *Aquilaria* มีลักษณะเป็นไม้พุ่มหรือไม้ต้น สูงได้ถึง 20 เมตร เรือนยอดเป็นพุ่มทรงเจดีย์ หรือรูปกรวย ลำต้น ตั้งตรง โคนต้นมักมีพูพอนเมื่ออายุมาก เปลือกเรียบ สีเทาอมขาว เมื่อมีอายุมากจะเป็นร่องเล็ก ๆ ใบ เดี่ยว เรียงสลับ รูปไข่ หรือรูปขอบขนาน ปลายใบเรียวแหลม ใบแก่ผิวใบมัน ใบอ่อน ยอดอ่อน มีขนสีขาวปกคลุม เส้นแขนงใบเป็นแบบร่างแห ดอก สมบูรณ์เพศ เกิดตามซอกใบหรือปลายยอด กลีบเลี้ยง และกลีบดอก อย่างละ 5 กลีบ กลีบเลี้ยงสีเขียวอมเหลือง โคนเชื่อมติดกัน ปลายแยกเป็น 5 กลีบ มีขนนุ่มสั้นปกคลุม เกสรเพศผู้ มีจำนวนเป็นสองเท่าหรือเท่ากับจำนวนกลีบเลี้ยง ผล รูปไข่กลับ เมื่อแก่แล้วแตกตามรอยตะเข็บออกเป็น 2 พู เปลือกผลแข็งคล้ายเนื้อไม้ หรือแผ่นหนัง ปกติ 1 ผล มี 2 เมล็ด กฤษณาที่นิยมปลูกเป็นการค้า ได้แก่ กฤษณาชนิด *Aquilaria crassna*, *Aquilaria subintegra* และ *Aquilaria malaccensis*

การใช้ประโยชน์

ต้นกฤษณา จะใช้ประโยชน์จากสารกฤษณาที่อยู่ในเนื้อไม้ ซึ่งมีลักษณะเป็นยางเหนียว (Resin) มีกลิ่นเฉพาะตัวสารที่ทำให้เกิดกลิ่น คือ Sesquiterpene alcohol มีหลายชนิดคือ Dihydroagarofuran, β -Agarofuran, α -Agarofan, Agarol, Agarospirol, Eudesmane, Valencane, Eromophilane, Vetispirane และสารพวกอนุพันธ์ของ Chromone (<https://www.pharmacy.mahidol.ac.th>) วิธีการใช้ประโยชน์ ได้แก่ การนำชิ้นไม้มาจุดดม หรือนำชิ้นไม้ไปสกัดให้น้ำมันกฤษณา แล้วนำน้ำมันไปใช้ประโยชน์ในด้านต่างๆ เช่น เป็นส่วนผสมของยาสมุนไพร ทำเครื่องหอม และส่วนผสมในเครื่องสำอาง เป็นต้น

การค้ากฤษณาระหว่างประเทศ

การปลูกกฤษณาในประเทศไทยส่วนใหญ่มีวัตถุประสงค์เพื่อการค้าระหว่างประเทศ โดยส่งออกในรูปแบบน้ำมันบริสุทธิ์ น้ำมันผสม ชิ้นไม้สำหรับจุดดม ไม้สับ ขี้เลื่อยที่ยังไม่ได้สกัดน้ำมัน ขี้เลื่อยที่สกัดน้ำมันแล้ว ต้นกล้า และผลิตภัณฑ์สำเร็จรูปต่างๆ จากข้อมูลสถิติการส่งออกกฤษณาที่กลุ่มวิจัยอนุสัญญาไซเตสด้านพืช สำนักคุ้มครองพันธุ์พืช กรมวิชาการเกษตรพบว่า ในแต่ละปีมีการส่งออกชิ้นไม้กฤษณา (agarwood chips) ไม่น้อยกว่า 5,000 กก. และน้ำมัน (oil) ประมาณ 3,000 กก. และผงขี้เลื่อยที่สกัดน้ำมันแล้ว (exhausted sawdust) มากกว่า 200,000 กก. ประเทศผู้นำเข้าหลัก ได้แก่ ซาอุดีอาระเบีย บาห์เรน คูเวต กาตาร์ และสิงคโปร์ และส่งออกขี้เลื่อยกฤษณาที่สกัดน้ำมันแล้วเพื่อนำไปผลิตธูปหอม ประเทศผู้นำเข้า ได้แก่ จีน ไต้หวัน และฮ่องกง นอกจากนี้ ประเทศในกลุ่มสหภาพยุโรป ได้แก่ ฝรั่งเศส และอังกฤษ ซึ่งเป็นประเทศผู้ผลิตน้ำหอมมีความต้องการน้ำมันกฤษณาคุณภาพสูงเพื่อนำไปผลิตหัวเช็อน้ำหอม เนื่องจากในน้ำมันกฤษณามีสารสำคัญที่มีคุณสมบัติทำให้กลิ่นติดทนนาน

บทที่ 2 กฎหมายกับอนุสัญญาไซเตส

“อนุสัญญาไซเตส” คืออะไร

อนุสัญญาไซเตส มาจากชื่อย่อของ อนุสัญญาว่าด้วยการค้าระหว่างประเทศซึ่งชนิดสัตว์ป่าและพืชป่าที่กำลังจะสูญพันธุ์ หรือ Convention on International Trade in Endangered Species of Wild Fauna and Flora: CITES ก่อตั้งขึ้นเมื่อวันที่ 1 กรกฎาคม 2518 อนุสัญญาไซเตส เป็นสนธิสัญญาระหว่างประเทศ มีวัตถุประสงค์เพื่อให้ความคุ้มครองสัตว์ป่าและพืชป่าที่ใกล้สูญพันธุ์ไม่ให้สูญพันธุ์จากการค้าระหว่างประเทศ โดยกำหนดชนิดพืชและสัตว์เหล่านี้ไว้ในบัญชีแนบท้ายอนุสัญญา ฯ จำนวน 3 บัญชี ตามสถานภาพความเสี่ยงต่อการใกล้สูญพันธุ์ โดยบัญชีที่ 1 มีความเข้มงวดในการควบคุมการค้ามากที่สุด รองลงมาได้แก่บัญชีที่ 2 และ 3 ตามลำดับ และอนุสัญญาฯ อาศัยความร่วมมือของประเทศภาคีสมาชิก ในการควบคุมการค้าโดยใช้ระบบการออกหนังสืออนุญาต (CITES Permit) สำหรับกฤษณาทุกชนิดถูกจัดอยู่ในบัญชีแนบท้ายที่ 2 ดังนั้น การนำเข้า ส่งออก และนำผ่าน ต้องมีหนังสืออนุญาตไซเตส (CITES Permit) ไปกับสินค้าด้วยทุกครั้ง ปัจจุบันอนุสัญญาไซเตสมีสมาชิก จำนวน 183 ประเทศ (182 ประเทศ และ 1 กลุ่มสหภาพยุโรป) ประเทศไทยเข้าเป็นสมาชิกอนุสัญญาไซเตส ตั้งแต่วันที่ 21 เมษายน 2526 เป็นต้นมา เป็นสมาชิกลำดับที่ 88 มีหน่วยงานที่รับผิดชอบดำเนินงานตามอนุสัญญาไซเตส 3 หน่วยงาน ได้แก่

1. กรมอุทยานแห่งชาติสัตว์ป่า และพันธุ์พืช เป็นหน่วยงานฝ่ายปฏิบัติการด้านสัตว์ป่า
2. กรมประมง เป็นหน่วยงานฝ่ายปฏิบัติการด้านสัตว์น้ำ
3. กรมวิชาการเกษตร เป็นหน่วยงานฝ่ายปฏิบัติการด้านพืชป่า

ในส่วนของกรมวิชาการเกษตร กระทรวงเกษตรและสหกรณ์ ได้มอบภารกิจนี้ให้กับสำนักคุ้มครองพันธุ์พืช โดยกลุ่มวิจัยอนุสัญญาไซเตสด้านพืช เป็นหน่วยงานที่รับผิดชอบ ในการกำกับดูแล การนำเข้า ส่งออก และนำผ่านพืชในบัญชีแนบท้ายอนุสัญญาไซเตส โดยการออกหนังสืออนุญาตไซเตส (CITES Permit) และการขึ้นทะเบียนสถานที่เพาะเลี้ยงหรือแปลงปลูก นอกจากนี้ ยังมอบหมายภารกิจนี้ให้กับด่านตรวจพืช สำนักควบคุมพืชและวัสดุการเกษตร ทำหน้าที่ในการตรวจสอบผ่าน

กฎหมายกับอนุสัญญาไซเตส

ในปี พ.ศ. 2535 (1995) กฤษณาชนิด *Aquilaria malaccensis* ถูกบรรจุไว้ในบัญชีแนบท้ายที่ 2 ของอนุสัญญาไซเตส ทำให้ การนำเข้า ส่งออก กฤษณาชนิดนี้ ต้องขอหนังสืออนุญาตไซเตส (CITES permit) กำกับไปกับสินค้าทุกครั้ง เนื่องจากกฤษณาทำการค้าในรูปแบบชิ้นไม้ และน้ำมัน ทำให้พนักงานเจ้าหน้าที่ประสบปัญหาในการจำแนกความแตกต่างระหว่างกฤษณาชนิดที่อยู่ในบัญชีกับชนิดที่ไม่ได้อยู่ในบัญชีไซเตส ประกอบกับ มีปัญหาการลักลอบทำการค้ากฤษณาที่ผิดกฎหมายในหลายประเทศ เช่น อินโดนีเซีย มาเลเซีย ไทย ลาว เวียดนาม กัมพูชา และพม่า เป็นต้น ดังนั้น ในการประชุมสมัชชาสามัญภาคีอนุสัญญาไซเตส ครั้งที่ 13 ระหว่างวันที่ 2 - 14 ตุลาคม 2547 ที่ประเทศไทยเป็นเจ้าภาพ ได้มีการบรรจุกฤษณาทุกชนิด (*Aquilaria* spp.) รวมถึงกฤษณาน้อยทุกชนิด (*Gyrinops* spp.) ไว้ในบัญชีที่ 2 ของอนุสัญญาฯ โดยมีข้อยกเว้น ไม่ควบคุมการค้า เมล็ด ละอองเกสร และต้นกล้าในขวดที่อยู่ในสภาพปลอดเชื้อที่ได้จากเพาะเมล็ดหรือเพาะเลี้ยงเนื้อเยื่อ (tissue culture) จึงมีผลให้กฤษณาและกฤษณาน้อยทุกชนิด อยู่ใน การควบคุมของอนุสัญญาไซเตส ตั้งแต่วันที่ 12 มกราคม 2548 (2005) เป็นต้นมา

ต่อมาประเทศในภูมิภาคเอเชียตะวันออกเฉียงใต้ที่เป็นแหล่งแพร่กระจายพันธุ์ของกฤษณาและกฤษณาน้อย เห็นว่าการควบคุมการค้ากฤษณาและผลิตภัณฑ์จากกฤษณามีความซับซ้อน ทำให้ข้อมูลสถิติทางการค้ากฤษณาสูงกว่าความเป็นจริง ดังนั้น จึงเสนอขอแก้ไขกฎระเบียบในการควบคุมการค้ากฤษณา ในการประชุมสมัชชาสามัญภาคีอนุสัญญาไซเตส ครั้งที่ 16 ระหว่างวันที่ 3 - 14 มีนาคม 2556 ณ กรุงเทพมหานคร ซึ่งที่ประชุมมีมติเห็นชอบให้แก้ไขกฎระเบียบในการควบคุมการค้ากฤษณา เป็นดังนี้

การควบคุมการค้ากฤษณาของอนุสัญญาไซเตส

ควบคุมทุกส่วนของต้น และสิ่งที่ได้มาจากพืชดังกล่าว ยกเว้น

ก) เมล็ด และละอองเกสร

ข) ต้นอ่อนหรือที่ได้จากการเพาะเลี้ยงเนื้อเยื่อในสภาพปลอดเชื้อ อยู่ในอาหารแข็ง หรืออาหารเหลว และขนส่งในภาชนะที่ปลอดเชื้อ (โดยทั่วไปมักเรียกกันว่า ไม้ขวด)

ค) ผล

ง) ใบ

จ) ฝงไม้กฤษณาที่กลั่นแล้ว รวมทั้งฝงไม้กฤษณาที่กลั่นแล้วและนำไปขึ้นรูปเป็นรูปทรงต่าง ๆ

ฉ) ผลิตภัณฑ์สำเร็จรูป ที่บรรจุภาชนะพร้อมจำหน่ายแบบปลีก (ไม่ยกเว้น ลูกปัด ลูกประคำ และสิ่งแกะสลัก) เพื่อไม่ให้เจ้าหน้าที่ของประเทศสมาชิกอนุสัญญาฯ เกิดความสับสนในการควบคุมการค้ากฤษณา และผลิตภัณฑ์ ประเทศที่เป็นถิ่นกำเนิดของกฤษณา จึงร่วมกันจัดทำอภินิหารศัพท์กฤษณา (Agarwood glossary) เพื่อใช้เป็นคู่มือประกอบการออกหนังสืออนุญาตสำหรับกฤษณา และผลิตภัณฑ์จากกฤษณา รายละเอียด หน้า 28

บทที่ 3 กฎหมายภายในประเทศที่เกี่ยวข้องกับกฤษณา

กฎหมายภายในประเทศที่เกี่ยวข้องกับการควบคุมการค้ากฤษณา มีดังนี้

1. พระราชบัญญัติพันธุ์พืช พ.ศ. 2518 และที่แก้ไขเพิ่มเติม
2. พระราชบัญญัติป่าไม้ พ.ศ. 2484
3. พระราชบัญญัติโรงงาน พ.ศ. 2535 และที่แก้ไขเพิ่มเติม
4. พระราชบัญญัติกักพืช พ.ศ. 2507 และที่แก้ไขเพิ่มเติม

3.1 พระราชบัญญัติพันธุ์พืช พ.ศ. 2518 และที่แก้ไขเพิ่มเติม

พระราชบัญญัติพันธุ์พืช พ.ศ. 2518 และที่แก้ไข (ฉบับที่ 2) พ.ศ. 2535 เป็นกฎหมายภายในประเทศที่ใช้รองรับการดำเนินงานตามอนุสัญญาไซเตสทางด้านพืช สาระสำคัญของพระราชบัญญัติฯ ที่ใช้ดำเนินงานตามอนุสัญญาไซเตส มีดังนี้

(1) มาตรา 29 ทวิ ให้พืชที่กำหนดไว้ในบัญชีแนบท้ายอนุสัญญาไซเตส ซึ่งรัฐมนตรีประกาศกำหนดไว้ในราชกิจจานุเบกษา เป็นพืชอนุรักษ์ ในทางปฏิบัติ กรมวิชาการเกษตรได้ประกาศกำหนดชนิดพืชอนุรักษ์ไว้ในประกาศกระทรวงเกษตรและสหกรณ์ เรื่อง พืชอนุรักษ์ โดยกฤษณาทุกชนิด (*Aquilaria* spp.) จัดเป็น พืชอนุรักษ์บัญชีที่ 2

(2) มาตรา 29 ตริ ห้ามมิให้ผู้ใดนำเข้า ส่งออก หรือนำผ่านพืชอนุรักษ์ และซากของพืชอนุรักษ์ เว้นแต่ได้รับหนังสืออนุญาต (CITES permit) จากอธิบดีกรมวิชาการเกษตรหรือผู้ซึ่งอธิบดีมอบหมาย สำหรับการขอหนังสืออนุญาตให้ปฏิบัติตามประกาศกรมวิชาการเกษตร เรื่อง หลักเกณฑ์ วิธีการ และเงื่อนไขการนำเข้า ส่งออก หรือนำผ่านพืชอนุรักษ์ และซากของพืชอนุรักษ์ตามพระราชบัญญัติพันธุ์พืช พ.ศ. 2518 ดังนั้น การทำการค้ากฤษณาต่างประเทศจะต้องขอหนังสืออนุญาตไซเตส (หนังสืออนุญาตมีอายุ 6 เดือน นับจากวันที่ออกหนังสืออนุญาต)

(3) มาตรา 29 จัตวา กำหนดให้ ผู้ใดประสงค์จะขยายพันธุ์เทียม (ปลูกเลี้ยง) พืชอนุรักษ์เพื่อการค้า ต้องขอขึ้นทะเบียนสถานที่เพาะเลี้ยงพืชอนุรักษ์กับกรมวิชาการเกษตร ดังนั้น หากเพาะขยายพันธุ์ต้นกล้ากฤษณาเพื่อการค้าหรือปลูกต้นกฤษณาเป็นแปลงเพื่อการค้า ต้องขอขึ้นทะเบียนฯ กับกรมวิชาการเกษตร สำหรับการขอขึ้นทะเบียนสถานที่เพาะเลี้ยง ให้เป็นปฏิบัติตามประกาศกรมวิชาการเกษตร 2 ฉบับ ดังนี้

ประกาศกรมวิชาการเกษตร เรื่อง หลักเกณฑ์ วิธีการ และเงื่อนไขการขึ้นทะเบียนสถานที่เพาะเลี้ยง พืชอนุรักษ์ ตามพระราชบัญญัติพันธุ์พืช พ.ศ. 2518 และ

ประกาศกรมวิชาการเกษตร เรื่อง หลักเกณฑ์ วิธีการ และเงื่อนไขการขึ้นทะเบียนแปลงปลูกพืชอนุรักษ์ประเภท ไม้กฤษณา ตามพระราชบัญญัติพันธุ์พืช พ.ศ. 2518

(4) มาตรา 61 ทวิ ผู้ใดฝ่าฝืนมาตรา 29 ตริ และไม่ปฏิบัติตาม มาตรา 29 จัตวา ต้องระวางโทษจำคุกไม่เกิน 3 เดือน หรือปรับไม่เกิน 3,000 บาท หรือทั้งจำทั้งปรับ

สรุปคำอธิบาย กฤษณา ตามกฎหมายว่าด้วยพันธุ์พืช

กฤษณาทุกชนิด (*Aquilaria* spp.) เป็นพืชอนุรักษ์ บัญชีที่ 2 ตามประกาศกระทรวงเกษตรและสหกรณ์ เรื่อง พืชอนุรักษ์ ผู้ที่ประสงค์จะนำเข้า ส่งออก หรือนำผ่านกฤษณาจะต้องขอหนังสืออนุญาต พืชอนุรักษ์ หรือหนังสืออนุญาตไซเตส (CITES Permit) กับกรมวิชาการเกษตร กรณีส่งออก กฤษณาต้องได้มาจากแปลงปลูกที่ขึ้นทะเบียนกับกรมวิชาการเกษตร และผู้ที่ปลูกหรือเพาะกล้ากฤษณาเพื่อการค้า จะต้องขอขึ้นทะเบียนแปลงปลูกหรือแปลงเพาะกล้ากับกรมวิชาการเกษตร สำหรับผู้ที่ฝ่าฝืน หรือไม่ปฏิบัติตาม มีบทลงโทษจำคุกไม่เกิน 3 เดือน หรือปรับไม่เกิน 3,000 บาท หรือทั้งจำทั้งปรับ การตรวจสอบว่าการทำการค้ากฤษณาในลักษณะใดอยู่ในการควบคุมหรือเป็นข้อยกเว้นของอนุสัญญาไซเตส ให้ตรวจสอบที่ ตารางคำอธิบายศัพท์กฤษณา หน้า 28 และหลักเกณฑ์การขอขึ้นทะเบียนแปลงปลูกกฤษณา รายละเอียดตาม หน้า 25

3.2 พระราชบัญญัติป่าไม้ พ.ศ. 2484

พระราชบัญญัติป่าไม้ พ.ศ. 2484 เป็นกฎหมายที่ใช้ควบคุม ตรวจสอบ กำกับเกี่ยวกับการทำไม้ และเก็บหาของป่า การนำไม้และของป่าเคลื่อนที่ การควบคุมการแปรรูปไม้ (การตั้งโรงงาน) การแผ้วถางป่า การเก็บค่าภาคหลวงไม้และของป่า คำนิยามศัพท์ในพระราชบัญญัติป่าไม้ ที่จำเป็นต้องรู้เพื่อให้เข้าใจกฎหมายป่าไม้ได้ดียิ่งขึ้น ดังนี้

“ป่า” หมายความว่า ที่ดินที่ไม่ได้มีบุคคลได้มาตามกฎหมายที่ดิน

“ไม้” หมายความว่า ไม้สักและไม้อื่นทุกชนิด ที่มีลักษณะเป็น ต้น กอ เถา รวมถึง ไม้ที่นำเข้ามาจากต่างประเทศ ไม้ไผ่ทุกชนิด ปาล์ม หวาย ตลอดจน ราก ปุ่ม ตอ เศษ ปลาย และกิ่งของสิ่งนั้น ๆ ไม่ว่าจะถูกตัด ทอน เลื่อย ผ่า ถาก ขุด หรือกระทำโดยประการอื่นใด

กฤษณาที่อยู่ในป่า หรือขึ้นอยู่ในที่ดินที่มีความหมายว่าเป็นป่า ถือว่าเป็นของป่าหวงห้าม ตามพระราชกฤษฎีกากำหนดของป่าหวงห้าม พ.ศ. 2530 ซึ่งเป็นกฎหมายรองภายใต้พระราชบัญญัติป่าไม้ พ.ศ. 2484 ดังนั้น ถ้ากฤษณาที่ปลูกหรือขึ้นอยู่ในที่ดินที่ไม่ใช่ป่า ซึ่งหมายถึง ที่ดินที่ได้มาตามประมวลกฎหมายที่ดิน ก็ไม่ถือว่าเป็นของป่าหวงห้าม นอกจากนั้น กฤษณา ไม่ว่าจะขึ้นอยู่ที่ใด ๆ ก็ตาม ไม่ถือว่าเป็นไม้หวงห้าม

ประเภทของเอกสารสิทธิ์ถือครองที่ดิน

1. โฉนดที่ดิน โฉนดแผนที่ โฉนดตราจอง และตราจองที่ตราว่า “ได้ทำประโยชน์แล้ว” (น.ส.4)
2. หนังสือรับรองการทำประโยชน์ (น.ส. 3/น.ส. 3ก.) แบบหมายเลข 3
3. แบบแจ้งการครอบครองที่ดิน (ส.ค. 1)
4. ใบจอง (น.ส. 2) หนังสืออนุญาตให้เข้าใช้ที่ดินชั่วคราว
5. ใบไต่สวน (น.ส. 5) หนังสือแสดงการสอบสวนเพื่อออกโฉนดที่ดิน
6. ใบเทียบย่อ เอกสารครอบครองที่ดินเก่าที่ให้ผู้คนเข้าครอบครองบุกเบิกที่ดิน
7. หนังสือแสดงการทำประโยชน์ในนิคมสร้างตนเอง (น.ค. 3)

8. หนังสือแสดงการทำประโยชน์ในเขตนิคมสหกรณ์ (ก.ส.น. 5)
9. หนังสืออนุญาตให้เข้าทำประโยชน์ และอยู่อาศัยในเขตปรับปรุงป่าสงวนแห่งชาติ (แบบ ส.ท.ก. 1ก, ส.ท.ก. 2ก)
10. หนังสืออนุญาตให้เข้าทำประโยชน์ในเขตปฏิรูปที่ดินเพื่อเกษตรกรรม (ส.ป.ก. 4-01)
11. ภ.บ.ท. 5, 6 ใบเสร็จเสียภาษีบำรุงท้องที่ เป็นหลักฐานแสดงว่ามีชื่อในใบเสร็จเป็นผู้เสียภาษีบำรุงท้องที่ ไม่ใช่สิทธิ์การถือครองที่ดิน

หมายเหตุ ประเภทของเอกสารสิทธิ์ถือครองที่ดิน ข้อ 7 - 11 ยังถือว่าเป็น “ป่า” ตามกฎหมายว่าด้วยป่าไม้

แนวทางในการปฏิบัติกรณีที่ต้องการตัดฟันไม้กฤษฎาและนำไม้เคลื่อนที่

ต้นกฤษฎาที่ปลูกในที่ดินกรรมสิทธิ์หรือสิทธิครอบครองตามประมวลกฎหมายที่ดินในข้อ 1 - 6 การกระทำใดๆ กับต้นกฤษฎานั้นไม่ต้องขออนุญาตต่อเจ้าหน้าที่ ส่วนต้นกฤษฎาที่ปลูกในที่ดินตามเอกสารสิทธิ์ถือครองที่ดินในข้อ 7 - 10 การตัดโค่นต้นต้องขออนุญาตเจ้าหน้าที่ และถ้าเคลื่อนย้ายต้องมีใบเบิกทางและเสียค่าภาคหลวง

ในทางปฏิบัติเกษตรกรหลายรายที่ปลูกกฤษฎาในที่ดินเอกสารสิทธิ์ตามข้อ 1 - 6 ประสบปัญหาในการนำไม้เคลื่อนที่ เนื่องจากไม่มีเอกสารหลักฐานแสดงที่มาของไม้ต่อพนักงานเจ้าหน้าที่ ดังนั้น เพื่ออำนวยความสะดวกให้แก่เกษตรกร/ผู้ประกอบการ ทางภาคราชการโดยกระทรวงมหาดไทยร่วมกับกระทรวงทรัพยากรธรรมชาติและสิ่งแวดล้อมจึงออกเป็นหนังสือรับรองให้ โดยต้องผ่านการตรวจสอบจากคณะกรรมการที่เป็นตัวแทนหน่วยงานที่เกี่ยวข้องในพื้นที่ และสำเนาโฉนดที่ดินต้องได้รับการรับรองจากกรมที่ดินก่อน หนังสือรับรองนี้จะขอหรือไม่ก็ได้ ไม่เป็นการบังคับในกรณีที่มีการเคลื่อนย้ายไม้ที่มาจากที่ดินตามข้อ 1 - 6 เจ้าหน้าที่ไม่สามารถเก็บค่าภาคหลวงหรือออกใบเบิกทางให้ได้ เนื่องจากไม่มีอำนาจตามกฎหมายรองรับ

3.3 พระราชบัญญัติโรงงาน พ.ศ. 2535 และที่แก้ไขเพิ่มเติม

พระราชบัญญัติโรงงาน พ.ศ. 2535 ในมาตรา 5 กำหนดคำนิยามของคำว่า “โรงงาน” ต้องมีองค์ประกอบดังนี้ (ถ้าขาดองค์ประกอบอย่างใดอย่างหนึ่งไม่ถือว่าเป็นโรงงาน)

- 1) อาคารโรงงาน สถานที่ ยานพาหนะ
- 2) เครื่องจักร 5 แรงม้า หรือเทียบเท่าคนงาน 7 คน ขึ้นไป โดยใช้เครื่องจักรหรือไม่ก็ตาม (จำนวนคนงานไม่รวมฝ่ายธุรการ)
- 3) มีวัตถุประสงค์เพื่อ ทำ ผลิต ประกอบ บรรจุ ซ่อม ซ่อมบำรุง ทดสอบ ปรับปรุง แปรสภาพ ลำเลียง เก็บรักษา หรือทำลายสิ่งใดๆ

ประเภทและชนิดของโรงงาน ได้กำหนดไว้ในกฎกระทรวงอุตสาหกรรม ซึ่งโรงงานสกัดน้ำมันกฤษฎาทุกขนาดเป็นโรงงานจำพวกที่ 3 ที่การตั้งโรงงานต้องได้รับอนุญาตก่อนจึงจะดำเนินกิจการได้

นอกจากนี้ เพื่อเป็นการส่งเสริมเกษตรกรผู้ปลูกป่าไม้กฤษฎา และเพื่อให้โรงงานซึ่งประกอบกิจการเกี่ยวกับการสกัดน้ำมันจากกฤษฎาสามารถใช้แหล่งวัตถุดิบที่กำเนิดภายในประเทศได้โดยชอบด้วยกฎหมาย กรมโรงงานอุตสาหกรรม จึงได้ยกเลิกประกาศกระทรวงอุตสาหกรรม เรื่อง กำหนดท้องที่ห้ามตั้งหรือขยายโรงงานสกัดน้ำมันจากขึ้นไม้กฤษฎาและให้โรงงานซึ่งประกอบกิจการเกี่ยวกับขึ้นไม้กฤษฎาใช้วัตถุดิบจากแหล่งที่กำหนด พ.ศ. 2545 และได้ออกประกาศกระทรวงอุตสาหกรรม เรื่อง การใช้ไม้กฤษฎาเป็นวัตถุดิบในโรงงานสกัดน้ำมัน พ.ศ. 2552 โดยกำหนดให้โรงงานสกัดน้ำมันจากไม้กฤษฎาตามประเภทหรือชนิดของโรงงานที่กำหนดในบัญชีแนบท้ายกระทรวง (พ.ศ. 2535) ต้องใช้ไม้กฤษฎาเป็นวัตถุดิบจากแหล่งกำเนิด ดังต่อไปนี้

1. ไม้กฤษณาที่นำเข้ามาจากต่างประเทศ ต้องมีหลักฐานการได้มาโดยชอบด้วยกฎหมาย ดังนี้

- 1.1 Certificate of Origin (C/O) ที่ออกโดยประเทศผู้ส่งออก
- 1.2 หนังสืออนุญาตนำเข้าพืชอนุรักษ์ (CITES import permit)
- 1.3 หลักฐานแสดงการนำเข้า เช่น Invoice, Bill of Lading, ใบเสร็จรับเงินค่าภาษีนำเข้า
- 1.4 ใบเบิกทางนำไม้หรือของป่าเคลื่อนที่ตามกฎหมายว่าด้วยป่าไม้

2. ไม้กฤษณาที่มีแหล่งกำเนิดในประเทศ ต้องเป็นไม้กฤษณาที่ได้มาจากที่ดินกรรมสิทธิ์ หรือสิทธิครอบครองตามประมวลกฎหมายที่ดิน หรือมีหลักฐานที่แสดงว่าได้รับอนุญาตให้เข้าทำประโยชน์ในที่ดินของรัฐ หรือหลักฐานกำกับเคลื่อนที่ที่ออกโดยหน่วยงานราชการ

ในกรณีที่ สกัดน้ำมันกฤษณาเพื่อส่งออกไปต่างประเทศ หากใช้วัตถุดิบไม้กฤษณาในประเทศ ไม้กฤษณานั้น ต้องได้มาจากแปลงปลูกที่ขึ้นทะเบียนกับกรมวิชาการเกษตร ตามกฎหมายว่าด้วยพันธุ์พืช

3.4 พระราชบัญญัติกักพืช พ.ศ. 2507 และที่แก้ไขเพิ่มเติม

พระราชบัญญัติกักพืช พ.ศ. 2507 ประกาศใช้เพื่อกำหนดมาตรการในการป้องกันและควบคุมแมลงศัตรูพืชไม่ให้เข้ามาในประเทศ และเพื่อป้องกันแมลงศัตรูพืชไม่ให้ระบาดออกไปนอกประเทศ ตามข้อตกลงของอนุสัญญาระหว่างประเทศที่ประเทศไทยเป็นสมาชิก ซึ่งการดำเนินการขออนุญาตนำเข้า ส่งออกกฤษณาตาม พ.ร.บ. กักพืช พ.ศ. 2507 ให้ดำเนินการ ดังนี้

กรณีนำเข้ากฤษณา ต้องมีใบรับรองสุขอนามัยพืช (Phytosanitary certificate) กำกับมาพร้อมกับสินค้า ดังนั้น การนำเข้า ชันไม้ ผงขี้เลื่อย และต้นกล้ากฤษณา นอกจาก ต้องมีหนังสืออนุญาตไซเตสส่งออก (CITES export permit) จากประเทศต้นทางแล้ว ยังต้องมีใบรับรองสุขอนามัยพืชอีก 1 ฉบับ และให้เจ้าหน้าที่สำนักงานเจ้าหน้าที่ ณ ด่านตรวจพืชที่นำสินค้าเข้า

กรณีส่งออกกฤษณา หากบุคคลใดประสงค์จะขอใบรับรองสุขอนามัยพืช (Phytosanitary certificate) เพื่อแสดงว่าสินค้าที่ส่งออกนั้นปลอดจากศัตรูพืช พนักงานเจ้าหน้าที่จะออกใบรับรองสุขอนามัยพืชให้ตามหลักเกณฑ์วิธีการ และเงื่อนไขที่กำหนดไว้ในกฎกระทรวง ดังนั้น การส่งออกกฤษณาที่มีลักษณะเป็น ชันไม้ ผงขี้เลื่อย และต้นกล้ากฤษณา ต้องมีหนังสืออนุญาตไซเตสส่งออก (CITES export permit) และใบรับรองสุขอนามัยพืชอีกฉบับ ทั้งนี้ การขอใบรับรองสุขอนามัยพืชประกอบการขออนุญาตส่งออกพืชและผลิตภัณฑ์จากพืชมิได้เป็นข้อบังคับหากประเทศผู้นำเข้าไม่ขอรับใบรับรองสุขอนามัยพืช ดังนั้นผู้ส่งออกควรตรวจสอบกฎระเบียบการนำเข้าของประเทศผู้รับปลายทางให้ครบถ้วนเพื่อที่จะไม่เกิดปัญหาในภายหลัง

สรุปการนำเข้าส่งออกตามกฎหมายกักพืช

1. การนำเข้ากฤษณา และผลิตภัณฑ์จากกฤษณาที่ยังจำแนกได้ว่าเป็นพืชหรือส่วนของพืช เช่น ชันไม้ รูปแกะสลักจากไม้กฤษณา จะต้องขอใบรับรองสุขอนามัยพืชจากประเทศต้นทางหรือประเทศผู้ส่งออก เพื่อแจ้งนำเข้า ตามแบบคำขอ พ.ก. 5 ณ ด่านตรวจพืช กรณีนำเข้าต้นกล้ากฤษณาเพื่อปลูก ต้องมีหนังสือรับรองว่าต้นกฤษณานั้นไม่ได้มาจากการตัดแปรพันธุกรรม หรือ Non-GMOs อีกฉบับหนึ่ง

2. การส่งออกกฤษณา และผลิตภัณฑ์จากกฤษณาที่ยังจำแนกได้ว่าเป็นพืชหรือส่วนของพืช เช่น ชันไม้ รูปแกะสลักจากไม้กฤษณา จะต้องขอใบรับรองสุขอนามัยพืชจากประเทศไทย รายละเอียดตามแบบคำขอ พ.ก. 7 หน้า 45 ทั้งนี้ หากประเทศผู้รับปลายทางไม่ประสงค์ขอรับใบรับรองสุขอนามัยพืช ก็ไม่เป็นการบังคับ

บทที่ 4 การขอหนังสืออนุญาตไซเตสและหนังสือรับรอง การส่งออกสำหรับกฤษณา

4.1 ประเภทหนังสืออนุญาต (CITES Permits)

หนังสืออนุญาตไซเตสมี 3 ประเภท และ 1 ประเภท หนังสือรับรอง ดังนี้

1. หนังสืออนุญาตส่งออก (CITES export permit) ใช้ประกอบการขออนุญาตส่งออกกฤษณาไปต่างประเทศ
2. หนังสืออนุญาตนำเข้า (CITES import permit) ใช้ประกอบการขออนุญาตนำเข้ากฤษณาจากต่างประเทศ
3. หนังสืออนุญาตนำผ่าน (CITES re-export permit) ใช้ประกอบการขออนุญาตส่งออกกฤษณาที่ก่อนหน้านี้

ได้นำเข้ามาจากต่างประเทศ

4. หนังสือรับรองอื่น ๆ (CITES other certificate) ใช้ประกอบการขออนุญาตส่งออกกฤษณาลักษณะที่ไม่อยู่ในการควบคุมของอนุสัญญาไซเตส แต่ประเทศผู้รับปลายทางยังต้องการหนังสืออนุญาตฯ เช่น ใบ ผล เมล็ด ขี้เลื่อยกฤษณาที่สกัดน้ำมันแล้ว หรือผลิตภัณฑ์สำเร็จรูปที่มีสารสกัดกฤษณาเป็นส่วนผสม เป็นต้น

4.2 สถานที่ยื่นแบบคำขอและขอรับหนังสืออนุญาต

กรมวิชาการเกษตร ได้พัฒนาระบบงานออกหนังสืออนุญาตไซเตส เป็นแบบกึ่งอิเล็กทรอนิกส์ ที่ผู้ยื่นคำขอต้องยื่นคำขอผ่านระบบออนไลน์ โดยพิมพ์แบบคำขอจากระบบพร้อมนำพืชมานำให้เจ้าหน้าที่ตรวจสอบ และรับหนังสืออนุญาตที่สำนักงาน ผู้ที่เข้าใช้งานระบบครั้งแรกให้ติดต่อกลุ่มวิจัยอนุสัญญาไซเตสด้านพืช หมายเลขโทรศัพท์ 02-940-5687 เพื่อขอรหัสผู้ใช้งานระบบออกหนังสืออนุญาตไซเตสแบบอิเล็กทรอนิกส์ วิธีการยื่นคำขอรายละเอียดหน้า 15

กรมวิชาการเกษตร กำหนดสถานที่ยื่นคำขอและออกหนังสืออนุญาตนำเข้า ส่งออก หรือนำผ่านพืชอนุรักษ์ และซากพืชอนุรักษ์ มี 6 แห่ง ดังนี้

1. กลุ่มวิจัยอนุสัญญาไซเตสด้านพืช สำนักคุ้มครองพันธุ์พืช บางเขน กรุงเทพฯ

โทร. 02-9405687, 02-5790919

2. ด่านตรวจพืชท่าอากาศยานภูเก็ต อำเภอเมือง จังหวัดภูเก็ต โทร. 076-327288

3. ด่านตรวจพืชท่าอากาศยานหาดใหญ่ อำเภอเมือง จังหวัดสงขลา โทร. 074-271287

4. ด่านตรวจพืชท่าอากาศยานเชียงใหม่ อำเภอเมือง จังหวัดเชียงใหม่ โทร. 053-277182

5. ด่านตรวจพืชท่าเรือเชียงแสน อำเภอเชียงแสน จังหวัดเชียงราย โทร. 053-650259-60

6. ด่านตรวจพืชท่าอากาศยานสุวรรณภูมิขาเข้า จังหวัดสมุทรปราการ (เฉพาะแจ้งนำเข้า)

โทร. 02-1340072

4.3 ขั้นตอนการขออนุญาต

4.3.1 การขออนุญาตนำเข้า แบ่งเป็น 2 กรณี

กรณีที่ 1 ขออนุญาตนำเข้าล่วงหน้า

ผู้นำเข้ามีความประสงค์ขออนุญาตไซเตสนำเข้าไว้เป็นการล่วงหน้า ในกรณีที่ต้องการส่งสำเนาหนังสืออนุญาตไปให้ลูกค้าหรือผู้ส่งออกใช้ประกอบการขออนุญาตส่งออก หรือเพื่อความสะดวกในการแจ้งนำเข้า ด่านตรวจพืชที่นำสินค้าเข้า ให้ยื่นแบบคำขออนุญาตนำเข้าตามแบบ พ.พ. 13 พร้อมเอกสารประกอบได้ที่สถานที่หรือด่านตรวจพืชตามที่กำหนดดังรายชื่อข้างต้น เจ้าหน้าที่จะออกหนังสืออนุญาตนำเข้าล่วงหน้าให้ โดยลงนามเฉพาะช่อง 13 ในหนังสืออนุญาต

ณ วันที่สินค้าถึงประเทศไทยให้นำพืชนุรักษ์พร้อมทั้งหนังสืออนุญาตไซเตสส่งออก (CITES export permit) และหนังสืออนุญาตไซเตสนำเข้า (CITES import permit) ของประเทศไทย ที่ขอไว้ล่วงหน้า มาแจ้งนำเข้า ณ ด่านตรวจพืชที่นำสินค้าเข้า เมื่อเจ้าหน้าที่ตรวจสินค้าแล้วพบว่าถูกต้องครบถ้วนตามเอกสารส่งออก เจ้าหน้าที่ด่านตรวจพืชจะระบุจำนวนหรือปริมาณสินค้าที่นำเข้าจริงและลงนามในช่อง 14 ของหนังสืออนุญาต จึงจะถือว่าหนังสืออนุญาตนำเข้าสมบูรณ์

กรณีที่ 2 ขออนุญาตนำเข้า ณ วันที่สินค้าถึงประเทศไทย

ให้ยื่นแบบคำขออนุญาตนำเข้าตามแบบ พ.พ. 13 ณ สถานที่หรือด่านตรวจพืชที่อธิบดีประกาศกำหนด ดังรายชื่อข้างต้น พร้อมกับแนบหนังสืออนุญาตไซเตส (CITES export permit) ของประเทศผู้ส่งออก และนำสินค้ามาให้เจ้าหน้าที่ตรวจสอบ เมื่อเจ้าหน้าที่ตรวจสินค้าแล้วถูกต้องครบถ้วนตามเอกสาร จึงจะออกหนังสืออนุญาตไซเตสนำเข้า ให้ โดยลงนามในช่อง 13 และ 14 ของหนังสืออนุญาต

สรุปขั้นตอนการขอนำเข้า

ขั้นตอน	ขออนุญาตนำเข้าล่วงหน้า (ขออนุญาตก่อนสินค้าเข้า)	ขออนุญาตนำเข้า (ขออนุญาต ณ วันที่สินค้าเข้า)
1. สถานที่ยื่นแบบคำขอ	สถานที่หรือด่านตรวจพืชที่อธิบดีประกาศกำหนด	สถานที่หรือด่านตรวจพืชที่อธิบดีประกาศกำหนด
2. เอกสารประกอบคำขอ	1. แบบ พ.พ. 13 2. สำเนา CITES export permit ของประเทศผู้ส่งออก	1. แบบ พ.พ. 13 2. CITES export permit ของประเทศผู้ส่งออก (ฉบับจริง)
3. การตรวจสอบ	1. แบบคำขอ 2. เอกสารประกอบคำขอ	1. แบบคำขอ 2. เอกสารประกอบคำขอ 3. นำพืชหรือสินค้าที่นำเข้ามาให้เจ้าหน้าที่ตรวจ
4. การออกหนังสืออนุญาต	1. เจ้าหน้าที่จะออกหนังสืออนุญาตนำเข้า ที่ลงนามเฉพาะช่อง 13 ของหนังสืออนุญาต	1. เจ้าหน้าที่จะออกหนังสืออนุญาตนำเข้า ที่ลงนามในช่อง 13 และ 14 ของหนังสืออนุญาต
5. สถานะการนำเข้า	พร้อมนำเข้า (หนังสืออนุญาตมีอายุ 6 เดือน นับจากวันที่ออกหนังสืออนุญาต)	แจ้งนำเข้าเสร็จสมบูรณ์
6. กรณีขออนุญาตล่วงหน้าไว้แล้ว	ณ วันที่สินค้านำมาถึง 1. ต้องแจ้งนำเข้า ณ ด่านที่นำสินค้าเข้า พร้อมนำสินค้ามาให้เจ้าหน้าที่ตรวจสอบ 2. แนบเอกสาร ดังนี้ - CITES export permit (ฉบับจริง) ของประเทศผู้ส่งออก - CITES import permit ของประเทศไทย ที่ขอไว้ล่วงหน้า	-
7. การตรวจสอบ	- เจ้าหน้าที่ตรวจสินค้า หากตรงตามหนังสืออนุญาตส่งออกจากประเทศต้นทาง เจ้าหน้าที่จะลงนามในช่อง 14 ของหนังสืออนุญาตนำเข้า จึงจะถือว่านำเข้าเสร็จสมบูรณ์	-
8. ค่าธรรมเนียม	100 บาท/ฉบับ	100 บาท/ฉบับ

4.3.2 การขออนุญาตส่งออก แบ่งเป็น 2 กรณี

กรณีที่ 1 ขออนุญาตส่งออกล่วงหน้า

หมายความว่า ผู้ส่งออกมีความประสงค์จะขอหนังสืออนุญาตไซเตสส่งออกไว้เป็นการล่วงหน้า ในกรณีที่ต้องการส่งสำเนาหนังสืออนุญาตไปให้ลูกค้าหรือผู้นำเข้าใช้ประกอบการขออนุญาตนำเข้าล่วงหน้า ให้อยู่ในแบบคำขอหนังสืออนุญาตฯ (แบบ พ.พ. 13) พร้อมหลักฐานแสดงแหล่งที่มาของกฤษณา ณ สถานที่หรือด่านตรวจพืชที่อธิบดีประกาศกำหนด เมื่อเจ้าหน้าที่ตรวจเอกสารแล้ว ครบถ้วนและถูกต้องเจ้าหน้าที่จะออกหนังสืออนุญาตส่งออกล่วงหน้าให้ โดยลงนามเฉพาะช่อง 13 ของหนังสืออนุญาต

ณ วันที่จะส่งออก ให้นำหนังสืออนุญาตไซเตสส่งออก (CITES export permit) ที่ขอไว้ล่วงหน้า พร้อมกับพีชอนุรักษ์มาให้เจ้าหน้าที่ตรวจ เมื่อเจ้าหน้าที่ตรวจสินค้าแล้วพบว่าถูกต้องครบถ้วนตามที่แจ้ง เจ้าหน้าที่จะระบุจำนวนหรือปริมาณสินค้าที่ส่งออกจริงและลงนามในช่อง 14 ของหนังสืออนุญาตไซเตส

กรณีที่ 2 ขออนุญาตส่งออก

ให้อยู่ในแบบคำขอหนังสืออนุญาตฯ (แบบ พ.พ. 13) พร้อมหลักฐานแสดงแหล่งที่มาของกฤษณา ณ สถานที่หรือด่านตรวจพืชที่อธิบดีประกาศกำหนด และนำกฤษณามาให้เจ้าหน้าที่ตรวจ เมื่อเจ้าหน้าที่ตรวจสินค้าแล้วถูกต้องครบถ้วนตามที่แจ้ง จึงออกหนังสืออนุญาตไซเตสส่งออกให้ โดยลงนามในช่อง 13 และ 14 ของหนังสืออนุญาต

สรุปขั้นตอนการขออนุญาตส่งออก

ขั้นตอน	ขอหนังสืออนุญาตส่งออกล่วงหน้า (ขออนุญาตก่อนส่งสินค้า)	ขอหนังสืออนุญาตส่งออก
1. สถานที่ยื่นแบบคำขอ	สถานที่หรือด่านตรวจพืชที่อธิบดีประกาศกำหนด	สถานที่หรือด่านตรวจพืชที่อธิบดีประกาศกำหนด
2. เอกสารประกอบคำขอ	1. แบบ พ.พ. 13 2. เอกสารแสดงแหล่งที่มาของกฤษณา เช่น ใบซื้อขายจากแปลงที่ขึ้นทะเบียน	1. แบบ พ.พ. 13 2. เอกสารแสดงแหล่งที่มาของกฤษณา เช่น ใบซื้อขายจากแปลงที่ขึ้นทะเบียน
3. การตรวจสอบ	เจ้าหน้าที่ตรวจสอบ 1. แบบคำขอ 2. เอกสารประกอบ	เจ้าหน้าที่ตรวจสอบ 1. แบบคำขอ 2. เอกสารประกอบคำขอ 3. ตรวจสอบสินค้าที่จะส่งออกทั้งหมด
4. การออกหนังสืออนุญาต	เจ้าหน้าที่จะออกหนังสืออนุญาตส่งออก ที่ลงนามเฉพาะช่อง 13 ของหนังสืออนุญาต	เจ้าหน้าที่จะออกหนังสืออนุญาตส่งออก ที่ลงนามในช่อง 13 และ 14 ของหนังสืออนุญาต
5. สถานะการส่งออก	พร้อมส่งออก (หนังสืออนุญาตมีอายุ 6 เดือน นับจากวันที่ออกหนังสืออนุญาต)	หนังสืออนุญาตส่งออกเสร็จสมบูรณ์ (ต้องดำเนินการตามกฎหมายอื่นที่เกี่ยวข้องต่อไป)
6. กรณีขอหนังสืออนุญาตล่วงหน้าไว้แล้ว	ณ วันที่จะส่งออก 1. นำสินค้าทั้งหมดที่จะส่งออกมาให้เจ้าหน้าที่ตรวจ พร้อมกับ 2. CITES export permit ที่ขอไว้ล่วงหน้า	-

ขั้นตอน	ขอหนังสืออนุญาตส่งออกล่วงหน้า (ขออนุญาตก่อนส่งสินค้า)	ขอหนังสืออนุญาตส่งออก
7. การตรวจสอบ	- เจ้าหน้าที่ตรวจสอบสินค้า หากตรงตามที่แจ้ง จะลงนามในช่อง 14 ของหนังสืออนุญาต จึงจะถือว่าหนังสืออนุญาตส่งออกเสร็จสมบูรณ์ และต้องดำเนินการตามกฎหมายอื่นที่เกี่ยวข้องต่อไป	-
8. ค่าธรรมเนียม	100 บาท/ฉบับ	100 บาท/ฉบับ

4.3.3 การขออนุญาตนำผ่าน

การขออนุญาตนำผ่าน หมายถึง ผู้ส่งออกต้องการที่จะส่งกฤษณาที่ได้นำเข้ามาจากประเทศหนึ่ง แล้วส่งต่อไปยังอีกประเทศหนึ่ง เช่น ขอส่งออกน้ำมันกฤษณาที่นำเข้ามาจาก สปป.ลาว ไปประเทศคูเวต ในกรณีนี้ ผู้ส่งออกต้องขอหนังสืออนุญาตไซเตสนำผ่าน (CITES re-export permit) โดยยื่นแบบคำขอหนังสืออนุญาตนำผ่าน (แบบ พ.พ. 13) พร้อมหลักฐานแสดงการนำเข้าอย่างถูกต้องตามกฎหมาย ได้แก่ CITES import permit ของประเทศไทย โดยยื่นแบบคำขอ ณ สถานที่หรือด่านตรวจพืชที่อธิบดีประกาศกำหนด พร้อมนำสินค้าหรือกฤษณามาให้เจ้าหน้าที่ตรวจสอบ เมื่อเจ้าหน้าที่ตรวจสอบสินค้าแล้วถูกต้องครบถ้วนตามที่แจ้ง จึงออกหนังสืออนุญาตไซเตสนำผ่านให้ โดยลงนามในช่อง 13 และ 14 ของหนังสืออนุญาต

ทั้งนี้ ขั้นตอนการขอหนังสืออนุญาตนำผ่านให้ดำเนินการเช่นเดียวกับการขอหนังสืออนุญาตส่งออก โดยต้องแนบสำเนาหนังสืออนุญาตไซเตสจากประเทศที่ส่งออกครั้งแรก และหนังสืออนุญาตไซเตสนำเข้าของประเทศไทยเพิ่มเติม เพื่อแสดงว่าได้มีการนำเข้ามาอย่างถูกต้อง

4.3.4 การขอหนังสือรับรองการส่งออกสำหรับกฤษณา

การออกหนังสือรับรองการส่งออกกฤษณา (CITES Other certificate) เป็นการอำนวยความสะดวกในการทำการค้ากฤษณา ลักษณะที่ไม่อยู่ในการควบคุมของอนุสัญญา แต่ประเทศผู้รับปลายทางต้องการหนังสืออนุญาตไซเตส ผู้ที่ประสงค์จะขอหนังสือรับรองสำหรับการส่งออกกฤษณา ให้ยื่นแบบคำขอหนังสือรับรองการส่งออกที่พิมพ์ออกจากระบบฯ พร้อมลงลายมือชื่อ ยื่นต่อพนักงานเจ้าหน้าที่ ณ สถานที่และด่านตรวจพืชที่อธิบดีกำหนด พร้อมทั้งนำสินค้ามาให้เจ้าหน้าที่ตรวจสอบ เมื่อเจ้าหน้าที่ตรวจสอบสินค้าแล้วถูกต้องครบถ้วนตามที่แจ้ง จึงจะออกหนังสือรับรองการส่งออกให้ โดยลงนามในช่อง 13 และ 14 ของหนังสือรับรอง

คำอธิบายเพิ่มเติม

1. หากสินค้าที่จะส่งออกมีปริมาณมากไม่สามารถนำมาให้เจ้าหน้าที่ตรวจสอบได้ทั้งหมด ณ สถานที่ขอรับหนังสืออนุญาต แนะนำให้ขอหนังสืออนุญาตไซเตสไว้ล่วงหน้า และนัดเจ้าหน้าที่ออกไปตรวจนอกสถานที่ ทั้งนี้ ในวันที่เจ้าหน้าที่ตรวจสอบ สินค้าทั้งหมดต้องบรรจุในหีบห่อพร้อมส่งออก

2. เมื่อได้รับหนังสืออนุญาตไซเตสส่งออก ที่ครบถ้วนสมบูรณ์แล้ว ผู้ขอหนังสืออนุญาตจะต้องดำเนินการตามกฎหมายอื่นๆ ที่เกี่ยวข้องด้วย เช่น กรณีส่งออกชิ้นไม้กฤษณา นอกจากขอหนังสืออนุญาตไซเตสส่งออก (CITES export permit) จะต้องขอใบรับรองสุขอนามัยพืช (Phytosanitary Certificate) อีก 1 ฉบับ

เอกสารประกอบคำขอหนังสืออนุญาตไซเตสสำหรับกฤษณา

1. หนังสืออนุญาตไซเตสส่งออก (CITES export permit)

1.1 ส่งออกน้ำมันกฤษณา/ไม้ชิ้น/ชิ้นไม้สับ/ไม้ท่อน/ราก/ขี้เลื่อยที่ยังไม่ได้สกัดน้ำมัน

1.1.1 แบบคำขออนุญาต (แบบ พ.พ. 13)

1.1.2 หลักฐานแสดงการได้มาของกฤษณา ดังนี้

- กฤษณาต้องได้มาจากแปลงปลูกที่ขึ้นทะเบียนกับกรมวิชาการเกษตร
- กรณีผู้ส่งออกไม่ใช่ผู้ขึ้นทะเบียนแปลงปลูก ต้องแสดงหลักฐานใบซื้อขาย/ใบเสร็จจกฤษณาจากแปลงปลูกที่ขึ้นทะเบียนฯ

1.2 ส่งออกขี้เลื่อยกฤษณาที่สกัดน้ำมันแล้ว หรือผลิตภัณฑ์สำเร็จรูปที่มีกฤษณาเป็นส่วนผสม

1.2.1 แบบคำขออนุญาตรับรองการส่งออกพืชลูกผสมฯ

2. หนังสืออนุญาตไซเตสนำเข้า (CITES import permit)

2.1 แบบคำขออนุญาต (แบบ พ.พ. 13)

2.2 หนังสืออนุญาตไซเตสส่งออก (CITES export permit) ของประเทศผู้ส่งออก

3. หนังสืออนุญาตนำผ่าน (CITES re-export permit)



3.1 แบบคำขออนุญาต (แบบ พ.พ. 13)

3.2 สำเนาหนังสืออนุญาตไซเตสส่งออก (CITES export permit) ของประเทศผู้ส่งออก

3.3 หนังสืออนุญาตไซเตสนำเข้า (CITES import permit) ของประเทศไทย

แบบฟอร์มหนังสืออนุญาตไซเตสของประเทศไทย

แบบ พ.พ. 14
ORIGINAL

 PLANT ACT B.E. 2518 (1975) CONVENTION ON INTERNATIONAL TRADE IN ENDANGERED SPECIES OF WILD FAUNA AND FLORA	<input type="checkbox"/> IMPORT PERMIT <input type="checkbox"/> EXPORT PERMIT <input type="checkbox"/> RE-EXPORT PERMIT <input type="checkbox"/> OTHER CERTIFICATE		Page of 1. PERMIT/CERTIFICATE No. 2. Valid until	
	3. Consignee (name, address and country)		4. Permittee (name, address and country)	
5. Special conditions		6. Management Authority  DEPARTMENT OF AGRICULTURE CHATUCHAK, BANGKOK 10900 THAILAND. Tel/Fax 66-294-5687 Email : citesflora@doa.in.th, citesflora@gmail.com		
5a. Purpose of the transaction (see reverse)				
7/8. Common name and Scientific name of plants (genus and species)	9. Description of specimens	10. Appendix no and source (see reverse)	11. Quantity (including unit)	12. Country of origin/last re-export and Permit Certificate No.
A				
B				
C				
D				
13. THIS PERMIT/CERTIFICATE IS ISSUED BY				
Place		Date	Signature and title	Official stamp
14. EXPORT/IMPORT ENDORSEMENT :				
See block 7/8		Port of Exportation/importation		
A	Quantity			
B				
C				
D		Date	Signature of Plant Inspector	Official stamp

No.

บทที่ 5 ขั้นตอนการยื่นคำขอหนังสืออนุญาตไซเตสทางอิเล็กทรอนิกส์

สำหรับผู้ที่ใช้ใช้งานระบบครั้งแรก ให้ติดต่อขอรหัสผู้ใช้ (username) และรหัสผ่าน (password) ได้ที่กลุ่มวิจัยอนุสัญญาไซเตสด้านพืช โทรศัพท์: 02-9405687 e-mail:citesflora@gmail.com

การใช้งานระบบยื่นคำขอหนังสืออนุญาตไซเตสทางอิเล็กทรอนิกส์

1. การใช้งานระบบยื่นคำขอหนังสืออนุญาตไซเตสทางอิเล็กทรอนิกส์ ต้องเข้าผ่านเว็บเบราว์เซอร์ Google Chrome เท่านั้น
2. พิมพ์เว็บไซต์ เพื่อเข้าใช้งานระบบงานบริการ กรมวิชาการเกษตร ดังนี้
 - วิธีที่ 1 พิมพ์เว็บไซต์ <http://e-cites.doa.go.th:21006>
 - วิธีที่ 2 พิมพ์เว็บไซต์ <http://www.doa.go.th/nsw>
 - วิธีที่ 3 เข้าไปที่เว็บไซต์กรมวิชาการเกษตร <http://www.doa.go.th> เลือกเมนู ข้อมูลบริการ ระบบงานบริการ NSW เมื่อเข้าหน้าเว็บระบบงานบริการ NSW กรมวิชาการเกษตร คลิกเลือก ระบบ CITES สัญลักษณ์ ดังรูป

The screenshot shows the official website of the Department of Agriculture (กรมวิชาการเกษตร) with the following elements:

- Header:** Logo of the Department of Agriculture and the text "กรมวิชาการเกษตร" (Department of Agriculture).
- Navigation Bar:** Home, About Us, Organization, News, Services, FAQ, Contact Us.
- Main Content:** "ระบบงานบริการ กรมวิชาการเกษตร" (Service System, Department of Agriculture) with the subtitle "ที่เชื่อมโยงกับระบบ NSW" (Linked to the NSW System). A grid of service icons is displayed, with the "CITES" icon circled in red. Other icons include "รับรองคุณภาพสินค้าเกษตร" (Agricultural Product Quality Certification), "Rubber" (ยางพารา), "GMOs Lab" (ห้องปฏิบัติการ GMOs), "PLANT" (พืช), "Hazard" (วัตถุอันตราย), "Fertilizer" (ปุ๋ย), and "SEED" (เมล็ดพันธุ์พืช).

5.1 ขั้นตอนการยื่นคำขอหนังสืออนุญาตไซเตสส่งออกทางอิเล็กทรอนิกส์

ขั้นตอนที่ 1 ล็อกอิน (Login) เพื่อเข้าใช้งานระบบ

ใส่รหัสผู้ใช้ (Username หรือ Login) และรหัสผ่าน (Password) ของผู้ยื่นคำขอ



ใส่ Username & Password

ขั้นตอนที่ 2 เลือกประเภทคำขอ ดังนี้

1. คำขอหนังสืออนุญาตส่งออกพิพิธภัณฑ์และซากพิพิธภัณฑ์ สำหรับการขออนุญาตส่งออกกฤษฎาที่มีลักษณะเป็น ชิ้นไม้ ไม้สับ น้ำมัน ขี้เลื่อยที่ยังไม่ได้สกัดน้ำมัน เป็นต้น
2. คำขอหนังสือรับรองการส่งออกพืชลูกผสมฯ สำหรับการขออนุญาตส่งออกกฤษฎาที่เป็นข้อยกเว้นของอนุสัญญาไซเตส แต่ประเทศผู้รับปลายทางต้องการหนังสืออนุญาต เช่น ขี้เลื่อยกฤษฎาที่สกัดน้ำมันแล้ว ใบ เมล็ด เครื่องสำอางที่มีส่วนผสมของสารสกัดจากกฤษฎา เป็นต้น



การยื่นคำขอ

- ขั้นตอนยื่นสถานะที่เพาะเลี้ยงพิพิธภัณฑ์
 - คำขอขึ้นทะเบียนสถานเพาะเลี้ยงพิพิธภัณฑ์
 - ยื่นบัญชีแสดงจำนวนพิพิธภัณฑ์
- คำขอรายงานใบสำคัญการขึ้นทะเบียน เพิ่ม ลด สถานเพาะเลี้ยงพิพิธภัณฑ์ และพิพิธภัณฑ์
 - คำขอแก้ไขใบสำคัญการขึ้นทะเบียน สถานเพาะเลี้ยงพิพิธภัณฑ์
 - คำขอ เพิ่ม ลด ข้อมูลพิพิธภัณฑ์
- คำขอต่ออายุใบสำคัญการขึ้นทะเบียน สถานเพาะเลี้ยงพิพิธภัณฑ์
- คำขอใบแทนใบสำคัญการขึ้นทะเบียนสถานเพาะเลี้ยงพิพิธภัณฑ์
- คำขอรับหนังสืออนุญาตนำเข้า ส่งออก นำผ่าน พิพิธภัณฑ์หรือซากพืช
 - คำขอรับหนังสืออนุญาตนำเข้า นำผ่าน พิพิธภัณฑ์และซากพิพิธภัณฑ์
 - คำขอรับหนังสืออนุญาตส่งออกพิพิธภัณฑ์และซากพิพิธภัณฑ์
- แบบคำขอรับหนังสือรับรองการส่งออกพืชลูกผสมของพืชในบัญชีแนบท้ายอนุสัญญาว่าด้วยการค้าระหว่างประเทศซึ่งชนิดสัตว์ป่าและพืชป่าที่ใกล้จะสูญพันธุ์

1

2

ค้นหาข้อมูล

- ตรวจสอบสถานะคำขอ
- ใบสำคัญการขึ้นทะเบียนสถานเพาะเลี้ยงพิพิธภัณฑ์

ขั้นตอนที่ 3 ข้อมูลผู้ยื่นคำขอ

กรอกข้อมูลในช่องที่มีเครื่องหมายดอกจัน * ให้ครบถ้วน ได้แก่ เขียนที่ (Write at) เลขที่อินวอย (Invoice No.) และวันที่ออกอินวอย (Invoice Date)

- หมายเหตุ 1) เลขที่อินวอย และ วันที่ออกอินวอย ต้องระบุให้ตรงกับใบขนสินค้าที่ใช้ในการผ่านพิธีการทางศุลกากร
2) ถ้ากรอกข้อมูลในช่องที่มีเครื่องหมายดอกจัน * ไม่ครบถ้วน จะคลิกส่งคำร้องไม่ได้

ระบบงานยื่นคำขอและออกใบอนุญาตพืชอนุรักษ์และซากพืชอนุรักษ์

หน้าแรก | ข้อมูลส่วนตัว | เกี่ยวกับ | ออกจากระบบ

คำขอนำเข้า นำผ่าน พืชอนุรักษ์หรือซากพืชอนุรักษ์

ใบคำขอเลขที่ test.tt_621003_021546 Request No. วันที่ทำคำขอ 03/10/2562 Request Date

ข้อมูลผู้ยื่นคำขอ / Requester

เขียนที่ Write at *
เลขที่อินวอย Invoice No. *
วันที่ออกอินวอย 03/10/2562 Invoice Date *

- ระบุสถานที่ยื่นคำขอ
- ใส่เลขที่อินวอย
- แก้ไขวันที่ออกอินวอยให้ถูกต้อง

ขั้นตอนที่ 4 ข้อมูลรายละเอียดหนังสืออนุญาต

1. เลื่อนหน้าจอ ไปยัง รายละเอียดการขอรับหนังสืออนุญาต และเลือกวัตถุประสงค์ในการส่งออก ดังนี้

T = เพื่อการค้า

M = เพื่อใช้ประโยชน์เป็นยา

G = เพื่อรวบรวมในสวน

Q = เพื่อการจัดแสดง นิทรรศการ

S = เพื่อการศึกษาวิจัย

P = เพื่อใช้ส่วนบุคคล

L = เพื่อใช้ทางกฎหมาย

ระบบงานยื่นคำขอและออกใบอนุญาตพืชอนุรักษ์และซากพืชอนุรักษ์

หน้าแรก | ข้อมูลส่วนตัว | เกี่ยวกับ | ออกจากระบบ

คำขอนหนังสืออนุญาตส่งออกพืชอนุรักษ์หรือซากพืชอนุรักษ์

รายละเอียดการขอรับหนังสืออนุญาต

โดยมีวัตถุประสงค์ Objective เพื่อการค้า (for trade) T Trading อื่นๆ (others) (โปรดระบุ)

ชื่อผู้ส่ง Ms. Rakchana Test System Permittee name

ที่อยู่ผู้ส่ง Export address in Thailand Permittee address

ชื่อผู้รับ Mr. Importer AA Consignee name

ที่อยู่ผู้รับ 11 block 5 United Arab Emirates Consignee address

ประเทศ United Arab Emirates Country

เครื่องหมายสังเคตบนหีบห่อ Distinguishing Marks

โดยพาหนะ Plane Means of Conveyance

ด่านส่งออก Suvarnabhumi Airport PQ Station (ส่งออกที่บางเขน ในสำนักคุ้มครองพันธุ์พืช) Port of Exportation/Importation

มูลค่า Value บาท Baht

1. เลือกวัตถุประสงค์

2. กรอกข้อมูล **ช่องที่อยู่ผู้ส่ง** (Permittee address) ทั้งนำเข้าและนำผ่าน ให้กรอกข้อมูลที่อยู่ของผู้ขอหนังสืออนุญาตในประเทศไทย พิมพ์เป็นภาษาอังกฤษ ให้ครบถ้วน

หมายเหตุ **ชื่อผู้ส่ง** ผู้ยื่นคำขอไม่สามารถแก้ไขได้ หากต้องการแก้ไขให้ติดต่อเจ้าหน้าที่

3. ระบุประเทศผู้นำเข้า หรือประเทศผู้รับ
4. กรอกข้อมูล ชื่อ-ที่อยู่ผู้รับ เป็นที่อยู่ของต่างประเทศ พิมพ์เป็นภาษาอังกฤษ ให้ครบถ้วน
5. เลือกลักษณะการขนส่งหรือยานพาหนะ

เลือกด่านที่ต้องการรับหนังสืออนุญาตไซเตส มี 5 แห่ง ดังนี้

- 1) สำนักคุ้มครองพันธุ์พืช บางเขน กรุงเทพฯ
- 2) ด่านตรวจพืชทำอากาศยานเชียงใหม่ จังหวัดเชียงใหม่
- 3) ด่านตรวจพืชทำอากาศยานหาดใหญ่ จังหวัดสงขลา
- 4) ด่านตรวจพืชทำอากาศยานภูเก็ต จังหวัดภูเก็ต
- 5) ด่านตรวจพืชทำเรือเชียงแสน จังหวัดเชียงราย

ระบบงานยื่นคำขอและออกใบอนุญาตพืชอนุรักษ์และซากพืชอนุรักษ์

หน้าแรก | ข้อมูลส่วนตัว | เกี่ยวกับ | ออกจากระบบ

คำขออนุญาตส่งออกพืชอนุรักษ์หรือซากพืชอนุรักษ์

ผู้ที่สำเนาผลงาน
Approve Person

รายละเอียดการขอรับหนังสืออนุญาต

โดยมีวัตถุประสงค์ เพื่อการค้า (for trade) T Trading อื่นๆ (others) (ไม่ระบุ)

ชื่อผู้ส่ง Ms. Rakchana Test System *

Permittee name

ที่อยู่ผู้ส่ง Exporter address in Thailand *

Permittee address

ชื่อผู้รับ Mr. Consignee Test *

Consignee name

ที่อยู่ผู้รับ Consignee address

Country Kuwait

3. เลือกประเทศผู้รับ

เครื่องหมายสังเกตบนสินค้า Distinguishing Marks

โดยพาหนะ Plane

5. เลือกประเภทยานพาหนะ

มูลค่า Value บาท Baht

Port of Exportation/Importation

ด่านส่งออก Suvarnabhumi Airport PQ Station (ส่งออกที่บางเขน ในสำนักคุ้มครองพันธุ์พืช)

รายชื่อพืชอนุรักษ์ หรือซากพืชอนุรักษ์

เพิ่มรายการ

ลำดับที่ NO	ชื่อวงศ์ Family name	ชื่อวิทยาศาสตร์ Science name	บัญชีพืช Account	จำนวน Quantity	หน่วย Unit	แก้ไข	ลบ
-------------	----------------------	------------------------------	------------------	----------------	------------	-------	----

บันทึกไว้ในคอมพิวเตอร์ของผู้ใช้ | ดูเอกสาร/พิมพ์เอกสาร

ลายเซ็นดิจิทัล | ส่งคำร้อง | ยกเลิก

หมายเหตุ ช่องที่มีเครื่องหมายดอกจัน * เป็นข้อมูลสำคัญ ที่ต้องกรอกให้ครบถ้วน

ขั้นตอนที่ 5 การทำรายการพืชที่ต้องการส่งออก

1. คลิกเพิ่มรายการเพื่อป้อนชนิดพืชที่จะส่งออก

ระบบงานยื่นคำขอและออกใบอนุญาตพืชอนุรักษ์และซากพืชอนุรักษ์

หน้าแรก | ข้อมูลส่วนตัว | เก็บถาวร | ออกจากระบบ

คำขออนุญาตส่งออกพืชอนุรักษ์หรือซากพืชอนุรักษ์

Port of Exportation/Importation

รายชื่อพืชอนุรักษ์ หรือซากพืชอนุรักษ์

เพิ่มรายการ

ลำดับที่ NO	ชื่อวงศ์ Family name	ชื่อวิทยาศาสตร์ Science name	บัญชีพืช Account	จำนวน Quantity	หน่วย Unit	แก้ไข	ลบ
-------------	----------------------	------------------------------	------------------	----------------	------------	-------	----

1. คลิกเพิ่มรายการเพื่อเลือกชนิดพืชที่จะส่งออก

2. เลือกรายชื่อพืชที่ต้องการส่งออก โดยพิมพ์ชื่อพืชในช่อง แล้วเลือกหรือคลิกที่ลูกศร ▼ เพื่อเลือกชื่อพืช

ระบบงานยื่นคำขอและออกใบอนุญาตพืชอนุรักษ์และซากพืชอนุรักษ์

หน้าแรก | ข้อมูลส่วนตัว | เก็บถาวร | ออกจากระบบ

คำขออนุญาตส่งออกพืชอนุรักษ์หรือซากพืชอนุรักษ์

Port of Exportation/Importation

รายชื่อพืชอนุรักษ์ หรือซากพืชอนุรักษ์

เพิ่มรายการ

สถานที่เพาะเลี้ยง Nursery Registration Number

ชื่อวิทยาศาสตร์ Science Name

ลักษณะการนำเข้าหรือนำผ่าน Description

จำนวน Quantity

หน่วย Unit

ชื่อสามัญ Common Name

เพิ่มรายการ

ลำดับที่ NO	ชื่อ Family	ชื่อวิทยาศาสตร์ Science name	บัญชีพืช Account	จำนวน Quantity	หน่วย Unit	แก้ไข	ลบ
-------------	-------------	------------------------------	------------------	----------------	------------	-------	----

2. เลือกรายชื่อพืชที่ต้องการส่งออก

3. เลือกลักษณะสินค้า จำนวนที่จะส่งออก และหน่วยนับ แล้วคลิก เพิ่มรายการ
4. ทำรายการพืชจนครบจำนวนชนิดที่จะส่งออก
5. ส่งคำร้อง
6. พิมพ์เอกสารคำขอ/ดูเอกสาร

รายชื่อพืชอนุรักษ์ หรือซากพืชอนุรักษ์

เพิ่มรายการ

สถานที่เพาะเลี้ยง Nursery Registration Number

ชื่อวิทยาศาสตร์ Science Name

ลักษณะการนำเข้าหรือนำผ่าน Description

จำนวน Quantity

หน่วย Unit

ชื่อสามัญ Common Name

เพิ่มรายการ

ลำดับที่ NO	ชื่อวงศ์ Family name	ชื่อวิทยาศาสตร์ Science name	บัญชีพืช Account	จำนวน Quantity	หน่วย Unit	แก้ไข	ลบ
1	Thymelaeaceae	Aquilaria crassna	2	5	Kg		

รายการพืชที่เพิ่มไว้แล้ว

ดูเอกสาร/พิมพ์เอกสาร

ส่งคำร้อง

ยกเลิก

หมายเหตุ

6. คลิก ดูเอกสาร/พิมพ์เอกสาร

5. คลิก ส่งคำร้อง

แต่ละคำขอไม่สามารถป้อนรายการพืชที่มีข้อมูลซ้ำกันได้ แต่หากเป็นพืชชนิดเดียวกันแต่มีลักษณะที่ส่งออกต่างกัน สามารถยื่นในคำขอเดียวกันได้ เช่น ส่งออกชิ้นไม้สับ และน้ำมัน สามารถยื่นคำขอใบเดียวกันได้

5.2 ขั้นตอนการยื่นคำขอหนังสืออนุญาตไซเตส นำเข้า นำผ่าน ทางอิเล็กทรอนิกส์

ขั้นตอนที่ 1 ล็อกอิน (Login) เพื่อเข้าใช้งานระบบ

ใส่รหัสผู้ใช้ (Username หรือ Login) และรหัสผ่าน (Password) ของผู้ยื่นคำขอ

ระบบงานยื่นคำขอและออกใบอนุญาตพืชอนุรักษ์และซากพืชอนุรักษ์

หน้าแรก | เกี่ยวกับ

กรมวิชาการเกษตร

Login

Password

ตกลง ออก

ใส่ Username & Password

ขั้นตอนที่ 2 เลือกประเภทคำขอ

เลือก คำขอรับหนังสืออนุญาตนำเข้า นำผ่านพืชอนุรักษ์

ระบบงานยื่นคำขอและออกใบอนุญาตพืชอนุรักษ์และซากพืชอนุรักษ์

หน้าแรก | ข้อมูลส่วนตัว | เกี่ยวกับ | ออกจากระบบ

การยื่นคำขอ

- ขึ้นทะเบียนสถานที่เพาะเลี้ยงพืชอนุรักษ์
 - คำขอขึ้นทะเบียนสถานที่เพาะเลี้ยงพืชอนุรักษ์
 - ยื่นบัญชีแสดงจำนวนพืชอนุรักษ์
- คำขอรายงานใบสำคัญการขึ้นทะเบียน เพิ่ม ลด สถานที่เพาะเลี้ยงพืชอนุรักษ์ และพืชอนุรักษ์
 - คำขอแก้ไขใบสำคัญการขึ้นทะเบียน ลด สถานที่เพาะเลี้ยงพืชอนุรักษ์
 - คำขอ เพิ่ม ลด ข้อมูลพืชอนุรักษ์
- คำขอต้ออายุใบสำคัญการขึ้นทะเบียน สถานที่เพาะเลี้ยงพืชอนุรักษ์
- คำขอใบแทนใบสำคัญการขึ้นทะเบียนสถานที่เพาะเลี้ยงพืชอนุรักษ์
- คำขอรับหนังสืออนุญาตนำเข้า ส่งออก นำผ่าน พืชอนุรักษ์หรือซากพืช
 - คำขอรับหนังสืออนุญาตนำเข้า นำผ่าน พืชอนุรักษ์และซากพืชอนุรักษ์
 - คำขอรับหนังสืออนุญาตส่งออกพืชอนุรักษ์และซากพืชอนุรักษ์
- แบบคำขอรับหนังสือรับรองการส่งออกพืชกลุ่มของพืชในบัญชีแนบท้ายอนุสัญญา ว่าด้วยการค้าระหว่างประเทศซึ่งชนิดสัตว์ป่าและพืชป่าที่ใกล้จะสูญพันธุ์

ค้นหาข้อมูล

- ตรวจสอบสถานะคำขอ
- ใบสำคัญการขึ้นทะเบียนสถานที่เพาะเลี้ยงพืชอนุรักษ์

เลือกคำขอ การนำเข้า นำผ่านพืชอนุรักษ์

ขั้นตอนที่ 3 ข้อมูลผู้ยื่นคำขอ

1. กรอกข้อมูลในช่องที่มีเครื่องหมายดอกจัน * ให้ครบถ้วน ได้แก่ เขียนที่ เลขที่อินวอย และวันที่ออกอินวอย หมายเลข เลขที่อินวอย และ วันที่ออกอินวอย ต้องระบุให้ตรงกับใบขนส่งสินค้าที่ใช้ในการผ่านพิธีการทางศุลกากร

ระบบงานยื่นคำขอและออกใบอนุญาตพืชอนุรักษ์และซากพืชอนุรักษ์

หน้าแรก | ข้อมูลส่วนตัว | เกี่ยวกับ | ออกจากระบบ

คำขอนำเข้า นำผ่าน พืชอนุรักษ์หรือซากพืชอนุรักษ์

ใบคำขอเลขที่ test.tt_620904_100127 Request No. วันที่ทำคำขอ 04/09/2562 Request Date

ข้อมูลผู้ยื่นคำขอ / Requester

เขียนที่ Write at *

เลขที่อินวอย Invoice No. *

วันที่ออกอินวอย 04/09/2562 Invoice Date *

- ระบุสถานที่ยื่นคำขอ

- ใส่เลขที่อินวอย

- แก้ววันที่ออกอินวอยให้ถูกต้อง

2. เลื่อนหน้าจอ ไปยัง รายละเอียดการขอรับหนังสืออนุญาต

2.1 เลือกประเภทหนังสืออนุญาตนำเข้า (Import certificate) หรือ หนังสืออนุญาตนำเข้า (Re-export certificate)

2.2 เลือกวัตถุประสงค์ในการนำเข้า/นำเข้า ดังนี้

T = เพื่อการค้า

M = เพื่อใช้ประโยชน์เป็นยา

G = เพื่อรวบรวมในสวน

Q = เพื่อการจัดแสดง นิทรรศการ

S = เพื่อการศึกษาวิจัย

P = เพื่อใช้ส่วนบุคคล

L = เพื่อใช้ทางกฎหมาย

ประเภทหนังสืออนุญาต

นำเข้า(import certificate) หนังสืออนุญาตนำออก/export certificate

วัตถุประสงค์ Objective

เลือกประเภทหนังสืออนุญาต

เลือกวัตถุประสงค์

ชื่อผู้รับ Ms. Rakchana Test System M *

ที่อยู่ผู้รับ *

ชื่อผู้ส่ง *

ที่อยู่ผู้ส่ง *

ประเทศ Afghanistan, Republic of

เครื่องหมายสังเกตบนหีบห่อ Distinguishing Marks Vessel

มูลค่า Baht

ขั้นตอนที่ 4 ข้อมูลรายละเอียดหนังสืออนุญาต

- กรอกข้อมูล **ช่องที่อยู่ผู้รับ** (Permittee address) ทั้งนำเข้าและนำผ่าน ให้กรอกข้อมูลที่อยู่ของผู้ขอหนังสืออนุญาตในประเทศไทย พิมพ์เป็นภาษาอังกฤษ ให้ครบถ้วน
หมายเหตุ **ชื่อผู้รับ** ผู้ยื่นคำขอไม่สามารถแก้ไขได้ หากต้องการแก้ไขให้ติดต่อเจ้าหน้าที่
- ระบุประเทศผู้ส่งออก (กรณีนำเข้า) หรือระบุประเทศผู้รับสินค้า (กรณีนำผ่าน)
- กรอกข้อมูล **ชื่อ-ที่อยู่ผู้ส่ง** เป็นที่อยู่ของต่างประเทศ พิมพ์เป็นภาษาอังกฤษ ให้ครบถ้วน
- เลือกลักษณะการขนส่งหรือประเภทยานพาหนะ
- เลือกด่านที่ต้องการรับหนังสืออนุญาตไซเตส มี 5 แห่ง ดังนี้
 - สำนักคุ้มครองพันธุ์พืช บางเขน กรุงเทพฯ
 - ด่านตรวจพืชท่าอากาศยานเชียงใหม่ จังหวัดเชียงใหม่
 - ด่านตรวจพืชท่าอากาศยานหาดใหญ่ จังหวัดสงขลา
 - ด่านตรวจพืชท่าอากาศยานภูเก็ต จังหวัดภูเก็ต
 - ด่านตรวจพืชท่าเรือเชียงแสน จังหวัดเชียงราย
- ป้อนรายการพืชที่จะนำเข้า นำผ่าน โดยคลิก **เพิ่มรายการ**

ระบบงานยื่นคำขอและออกใบอนุญาตพืชอนุรักษ์และซากพืชอนุรักษ์

หน้าแรก | ข้อมูลส่วนตัว | เกี่ยวกับ | ออกจากระบบ

สาขาป่าเขา นำผ่าน พืชอนุรักษ์หรือซากพืชอนุรักษ์

รายละเอียดการขอรับหนังสืออนุญาต

ขอรับหนังสืออนุญาต Certificate for หนังสืออนุญาตนำเข้า(import certificate) หนังสืออนุญาตนำผ่าน(export certificate)

โดยมีวัตถุประสงค์ Objective เพื่อการค้า(for trade) T Trading อื่นๆ (others)(โปรดระบุ)

ชื่อผู้รับ Permittee name Ms. Rakchana Test System *

ที่อยู่ผู้รับ Permittee address Exporter Address in Thailand *

ชื่อผู้ส่ง Consignee name Mr.Importer *

ที่อยู่ผู้ส่ง Consignee address Importer Address Kuwait *

ประเทศ Country Kuwait

เครื่องหมายสิ่งเกดบนหีบห่อ Distinguishing Marks

โดยพาหนะ Means of Conveyance Plane

มูลค่า Value บาท Baht

Port of Exportation/Importation Suvarnabhumi Airport PQ Station (ส่งออกที่บางเขน ในสำนักคุ้มครองพันธุ์พืช)

รายชื่อพืชอนุรักษ์ หรือซากพืชอนุรักษ์

ลำดับที่ NO	ชื่อวงศ์ Family name	ชื่อวิทยาศาสตร์ Science name	บัญชีพืช Account	แหล่งที่มา Original Country	เลขที่ใบอนุญาตต้นทาง Original Certificate	จำนวน Quantity	หน่วย Unit	แก้ไข	ลบ
<input type="button" value="บันทึกไว้ในคอมพิวเตอร์ของผู้ใช้"/> <input type="button" value="ดูเอกสาร/พิมพ์เอกสาร"/> <input type="button" value="ลายเซ็นดิจิทัล"/> <input type="button" value="ส่งคำร้อง"/> <input type="button" value="ยกเลิก"/>									

6. คลิกเพิ่มรายการเพื่อเลือกชนิดพืชที่จะนำเข้าหรือนำผ่าน

หมายเหตุ ช่องที่มีเครื่องหมายดอกจัน * เป็นข้อมูลสำคัญ ที่ต้องกรอกให้ครบถ้วน

ขั้นตอนที่ 5 ทำรายการพืชที่ต้องการนำเข้า นำผ่าน

1. พิมพ์ชื่อวิทยาศาสตร์พืชในช่อง 🔍 แล้วเลือกหรือคลิกที่ลูกศร ▼ เพื่อเลือกชื่อพืชที่ตรงกับพืชที่ต้องการนำเข้า นำผ่าน
2. เลือกประเทศแหล่งที่มา
3. ระบุเลขที่ใบอนุญาตของประเทศแหล่งที่มา (Certificate No.)
4. เลือกลักษณะของสินค้าที่จะนำเข้า เช่น oil, chip, log เป็นต้น ระบุจำนวน และหน่วยนับ
5. เมื่อกรอกข้อมูลตามข้อ 1 – 4 ครบถ้วนแล้ว คลิก เพิ่มรายการ และทำการเพิ่มรายการพืชจนครบทุกชนิดที่จะนำเข้า นำผ่าน (ทำซ้ำ ข้อ 1-5)
6. เมื่อเพิ่มรายการพืชครบทุกชนิดแล้ว กดส่งคำร้อง
7. พิมพ์เอกสารหรือแบบคำขอ

ระบบงานยื่นคำขอและออกใบอนุญาตพืชอนุรักษ์และซากพืชอนุรักษ์

หน้าแรก | ข้อมูลส่วนตัว | เกี่ยวกับ | ออกจากระบบ

คำขอนำเข้า นำผ่าน พืชอนุรักษ์หรือซากพืชอนุรักษ์

Port of Exportation/Importation

รายชื่อพืชอนุรักษ์ หรือซากพืชอนุรักษ์

ขั้นตอนรายการ

ชื่อวิทยาศาสตร์ Science Name Aquilaria crassna ชื่อสามัญ Common Name

ประเทศแหล่งที่มา Country original เลขที่ใบอนุญาตต้นทาง Certificate no.

ลักษณะการนำเข้าหรือนำผ่าน Description จำนวน Quantity หน่วย Unit

เพิ่มรายการ

ลำดับที่ NO	ชื่อวงศ์ Family name	ชื่อวิทยาศาสตร์ Science name	บัญชีพืช Account	แหล่งที่มา Original Country	เลขที่ใบอนุญาตต้นทาง Original Certificate	จำนวน Quantity	หน่วย Unit	แก้ไข	ลบ
		Aquilaria crassna							

บันทึกไว้ในคอมพิวเตอร์ของผู้ใช้

รายชื่อพืชอนุรักษ์ หรือซากพืชอนุรักษ์

ขั้นตอนรายการ

ชื่อวิทยาศาสตร์ Science Name Aquilaria crassna ชื่อสามัญ Common Name

ประเทศแหล่งที่มา Country original เลขที่ใบอนุญาตต้นทาง Certificate no.

ลักษณะการนำเข้าหรือนำผ่าน Description จำนวน Quantity หน่วย Unit


เพิ่มรายการ

ลำดับที่ NO	ชื่อวงศ์ Family name	ชื่อวิทยาศาสตร์ Science name	บัญชีพืช Account	แหล่งที่มา Original Country	เลขที่ใบอนุญาตต้นทาง Original Certificate	จำนวน Quantity	หน่วย Unit	แก้ไข	ลบ
		Aquilaria crassna		Kuwait	2018/KW0001	5	Kg		

บันทึกไว้ในคอมพิวเตอร์ของผู้ใช้

การตรวจสอบสถานะคำขอ

ผู้ประกอบการสามารถพิมพ์เอกสารคำขอ ตรวจสอบสถานะ และรายละเอียดคำขอได้ ดังนี้

1. เลือก **ตรวจสอบสถานะคำขอ**
2. เลือก ประเภทคำขอที่ต้องการตรวจสอบสถานะ เช่น คำขอนำเข้า นำผ่านฯ หรือคำขอส่งออก
3. เลือกรายการคำขอที่ต้องการตรวจสอบรายละเอียด คลิกสัญลักษณ์ แวนชวย  ในช่อง **รายละเอียด**



ระบบงานยื่นคำขอและออกใบอนุญาตพืชอนุรักษ์และซากพืชอนุรักษ์

หน้าแรก | ข้อมูลส่วนตัว | เกี่ยวกับ | ออกจากระบบ

การยื่นคำขอ

- ขึ้นทะเบียนสถานที่เพาะเลี้ยงพืชอนุรักษ์
 - คำขอขึ้นทะเบียนสถานที่เพาะเลี้ยงพืชอนุรักษ์
 - ยื่นบัญชีแสดงจำนวนพืชอนุรักษ์
- คำขอร่างงานใบสำคัญการขึ้นทะเบียน เพิ่ม ลด สถานที่เพาะเลี้ยงพืชอนุรักษ์ และพืชอนุรักษ์
 - คำขอแก้ไขใบสำคัญการขึ้นทะเบียน ลด สถานที่เพาะเลี้ยงพืชอนุรักษ์
 - คำขอ เพิ่ม ลด ข้อมูลพืชอนุรักษ์
- คำขอต่ออายุใบสำคัญการขึ้นทะเบียน สถานที่เพาะเลี้ยงพืชอนุรักษ์
- คำขอใบแทนใบสำคัญการขึ้นทะเบียนสถานที่เพาะเลี้ยงพืชอนุรักษ์
- คำขอรับหนังสืออนุญาตนำเข้า ส่งออก นำผ่าน พืชอนุรักษ์หรือซากพืช
 - คำขอรับหนังสืออนุญาตนำเข้า นำผ่าน พืชอนุรักษ์และซากพืชอนุรักษ์
 - คำขอรับหนังสืออนุญาตส่งออกพืชอนุรักษ์และซากพืชอนุรักษ์
- แบบคำขอรับหนังสือรับรองการส่งออกพืชคลุมผสมของพืชในบัญชีแนบท้ายอนุญาตด้วยการค้าระหว่างประเทศซึ่งชนิดสัตว์ป่าและพืชป่าที่ใกล้สูญพันธุ์

ค้นหาข้อมูล

1. เลือกตรวจสอบสถานะคำขอ

- [ตรวจสอบสถานะคำขอ](#)
- [ใบสำคัญการขึ้นทะเบียนสถานที่เพาะเลี้ยงพืชอนุรักษ์](#)



ระบบงานยื่นคำขอและออกใบอนุญาตพืชอนุรักษ์และซากพืชอนุรักษ์

หน้าแรก | ข้อมูลส่วนตัว | เกี่ยวกับ | ออกจากระบบ

ชนิดคำร้อง	คำขอขึ้นทะเบียนสถานที่เพาะเลี้ยงพืชอนุรักษ์ แบบ พ.พ. 15
ดำเนินการแทน	คำขอขึ้นทะเบียนสถานที่เพาะเลี้ยงพืชอนุรักษ์ แบบ พ.พ. 15
ระหว่างวันที่	คำขอแก้ไขทะเบียนเพิ่ม ลด สถานที่เพาะเลี้ยงพืชอนุรักษ์ พ.พ. 150
ไม่พบข้อมูล	คำขอต่ออายุทะเบียนสถานที่เพาะเลี้ยงพืชอนุรักษ์ แบบ พ.พ. 19
	คำขอใบแทนใบสำคัญการขึ้นทะเบียนสถานที่เพาะเลี้ยงพืชอนุรักษ์ แบบ พ.พ. 20
copyright © 2012	คำขอนำเข้า นำผ่าน พืชอนุรักษ์หรือซากพืชอนุรักษ์ แบบ พ.พ. 13
	คำขออนุญาต ส่งออก พืชอนุรักษ์หรือซากพืชอนุรักษ์ แบบ พ.พ. 13
	คำขออนุญาต ส่งออกพืชคลุมผสมของพืชในบัญชีแนบท้าย
	คำขอขึ้นทะเบียนแปลงปลูกไม้กฤษณา
	แบบบัญชีประกอบคำขอขึ้นทะเบียนแปลงปลูกไม้กฤษณา
	คำขอแก้ไขรายการใบสำคัญการขึ้นทะเบียนเพิ่ม ลด แปลงปลูกไม้กฤษณา
	คำขอต่ออายุใบสำคัญการขึ้นทะเบียนแปลงปลูกไม้กฤษณา
	คำขอใบแทนใบสำคัญการขึ้นทะเบียนแปลงปลูกไม้กฤษณา
	ใบแจ้งการตัดไม้กฤษณา (แจ้ง 1 สิบดาวล่วงหน้าก่อนตัด)
	ใบแจ้งการตายของไม้กฤษณา

2. เลือกประเภทคำขอ



ระบบงานยื่นคำขอและออกใบอนุญาตพืชอนุรักษ์และซากพืชอนุรักษ์

หน้าแรก | ข้อมูลส่วนตัว | เกี่ยวกับ | ออกจากระบบ

ชนิดคำร้อง	คำขอนำเข้า นำผ่าน พืชอนุรักษ์หรือซากพืชอนุรักษ์ แบบ พ.พ. 13
ดำเนินการแทน	นางสาว รัชชณา สำหรับ ▾ สถานะ (ทั้งหมด) ▾
ระหว่างวันที่	05/08/2562 ▾ ถึงวันที่ 04/09/2562 ▾ ค้นหา

3. ดูรายละเอียดคำขอ

เลขที่	วันที่	สินค้า	สถานะ	หมายเหตุ	รายละเอียด
test.tt_620904_125247	04/09/2019		ยื่นคำขอแล้ว		

สถานะคำขอ

บทที่ 6 การขอขึ้นทะเบียนแปลงปลูกกฤษฎา

พระราชบัญญัติพันธุ์พืช พ.ศ. 2518 และที่แก้ไขเพิ่มเติม กำหนดไว้ว่า ผู้ที่เพาะขยายพันธุ์พืชพันธุ์หรือพืชในบัญชีแนบท้ายอนุสัญญาไซเตสเพื่อการค้า ต้องขอขึ้นทะเบียนสถานที่เพาะเลี้ยง หรือแปลงปลูกกับกรมวิชาการเกษตร ดังนั้น ผู้ที่ปลูกต้นกฤษฎาเพื่อการค้าต้องขอขึ้นทะเบียนแปลงปลูกกับกรมวิชาการเกษตร ซึ่งกรมวิชาการเกษตร ได้กำหนดหลักเกณฑ์การขึ้นทะเบียนแปลงปลูกกฤษฎาไว้ใน ประกาศกรมวิชาการเกษตร เรื่อง หลักเกณฑ์ วิธีการ และเงื่อนไขการขึ้นทะเบียนแปลงปลูกพืชพันธุ์ประเภทไม้กฤษฎา ตามพระราชบัญญัติพันธุ์พืช พ.ศ. 2518 พ.ศ. 2558 ซึ่งหลักเกณฑ์ในการพิจารณารับขึ้นทะเบียนจะใช้ประเภทของที่ดินซึ่งเป็นที่ตั้งของแปลงปลูกกฤษฎาเป็นหลัก

ประเภทที่ดินที่สามารถขอขึ้นทะเบียนแปลงปลูกกฤษฎาได้ ดังนี้

1. โฉนดที่ดิน (น.ส.4)
2. หนังสือรับรองการทำประโยชน์ (น.ส. 3, น.ส. 3ก., น.ส. 3ข.)
3. แบบแจ้งการครอบครองที่ดิน (ส.ค. 1)
4. ใบจอง (น.ส. 2)
5. ใบไต่สวน (น.ส. 5)
6. ใบเหี้ยบย่ำ
7. หนังสือแสดงการทำประโยชน์ในนิคมสร้างตนเอง (น.ค. 3)
8. หนังสือแสดงการทำประโยชน์ในนิคมสหกรณ์ (ก.ส.น. 5)
9. ที่ดินในเขตปฏิรูปที่ดินตามกฎหมายว่าด้วยการปฏิรูปที่ดินเพื่อเกษตรกรรมที่มีหลักฐานการอนุญาตการเช่า เช่าซื้อ การโอนหรือการตกทอดทางมรดก (ส.ป.ก. 4-01)
10. ที่ดินตามพระราชบัญญัติป่าสงวนแห่งชาติ พ.ศ. 2507 ได้แก่ แบบ ส.ท.ก.1ก, แบบ ส.ท.ก.1ข, แบบ ส.ท.ก. 2ก
11. ที่ดินที่มีใบอนุญาตตามกฎหมายว่าด้วยป่าไม้ให้ทำสวนป่า
12. ที่ดินที่ดำเนินการปลูกป่าโดยส่วนราชการ รัฐวิสาหกิจ หรือหน่วยงานอื่นของรัฐ

หมายเหตุ

1. ถ้าเป็นที่ดินตามข้อ 10 – 12 ผู้ขอขึ้นทะเบียนแปลงปลูกกฤษฎา จะต้องมึหนังสือที่แสดงว่าได้รับอนุญาตจากหน่วยงานที่เกี่ยวข้อง มาประกอบการยื่นคำขอขึ้นทะเบียน
2. ถ้าผู้ขอขึ้นทะเบียนไม่ใช่เจ้าของที่ดิน หรือมิได้มีสิทธิในการใช้ประโยชน์จากที่ดินที่เป็นแปลงปลูกกฤษฎา สามารถใช้หลักฐานการซื้อขายไม้กฤษฎาที่ปลูกในที่ดินดังกล่าว หรือหนังสือยินยอมจากผู้มีกรรมสิทธิ์ในที่ดินที่แสดงว่าอนุญาตให้ใช้ที่ดินนั้นขึ้นทะเบียนแปลงปลูกกฤษฎาได้

เอกสารประกอบการขอขึ้นทะเบียนแปลงปลูกกฤษณา

1. แบบคำขอขึ้นทะเบียนแปลงปลูกกฤษณา
2. บัญชีประกอบคำขอขึ้นทะเบียนแปลงปลูกกฤษณา (1 บัญชี/แปลง)
3. สำเนาหนังสือแสดงกรรมสิทธิ์ที่ดิน สิทธิครอบครอง หรือหลักฐานการมีสิทธิ์ใช้ที่ดินที่เป็นแปลงปลูกกฤษณาทุกแปลงที่ขอขึ้นทะเบียน
4. สัญญาซื้อขายต้นกฤษณา กรณีซื้อมาจากผู้อื่น พร้อมสำเนาบัตรประจำตัวประชาชนของเจ้าของแปลงไม้
5. สำเนาบัตรประจำตัวประชาชนของผู้ยื่นคำขอขึ้นทะเบียน (กรณีบุคคลธรรมดา)
6. หนังสือรับรองการจดทะเบียนนิติบุคคล
7. สำเนาบัตรประจำตัวของผู้มีอำนาจผูกพันนิติบุคคล (กรณีนิติบุคคล)
8. ภาพถ่ายแปลงปลูก (ถ้ามี)

หมายเหตุ

หากผู้ขอขึ้นทะเบียนแปลงปลูกกฤษณาไม่สามารถมาดำเนินการขอขึ้นทะเบียนได้ด้วยตนเอง สามารถมอบอำนาจให้ผู้อื่นมาดำเนินการแทนได้ โดยต้องแนบเอกสารเพิ่มเติม ดังนี้

- หนังสือมอบอำนาจ ตีอากรแสตมป์ 10 บาท
- สำเนาบัตรประจำตัวประชาชนของผู้มอบอำนาจ (กรณีบุคคลธรรมดา)
- สำเนาบัตรประจำตัวของผู้มีอำนาจผูกพันนิติบุคคล (กรณีนิติบุคคล)

สถานที่ยื่นคำขอ

สามารถยื่นคำขอด้วยตนเอง หรือส่งเอกสารทางไปรษณีย์ มาที่ กลุ่มวิจัยอนุสัญญาไซเตสด้านพืช สำนักคุ้มครองพันธุ์พืช กรมวิชาการเกษตร ลาดยาว จตุจักร กรุงเทพฯ 10900 โทรศัพท์ 0 2940 5687 โทรสาร 0 2940 5687, e-mail: citesflora@gmail.com

หน้าที่ของผู้ได้รับใบสำคัญขึ้นทะเบียนแปลงปลูกกฤษณา

1. จัดทำบัญชีแสดงจำนวนต้นกฤษณารายแปลงที่เปลี่ยนแปลงในรอบปี ตามแบบฟอร์มหน้า 60
2. กรณีที่มีการเพิ่มหรือลดจำนวนต้นกฤษณาจากเดิมที่ได้แจ้งไว้ ให้แจ้งเจ้าหน้าที่ ตามแบบฟอร์มหน้า 60
3. กรณีจะตัดหรือโค่นต้นกฤษณาต้องแจ้งเจ้าหน้าที่ล่วงหน้า 5 วัน ทำการ ตามแบบฟอร์มหน้า 56
4. ใบสำคัญขึ้นทะเบียนแปลงปลูกกฤษณามีอายุ 5 ปี หากประสงค์ต่ออายุให้ยื่นคำขอ ตามแบบฟอร์มหน้า 50
5. กรณีใบสำคัญขึ้นทะเบียนแปลงปลูกกฤษณาชำรุด/สูญหาย ผู้ได้รับใบสำคัญฯ สามารถยื่นคำขอเพื่อขอใบแทนได้ ตามแบบคำขอหน้า 52


สรุปขั้นตอนการยื่นคำขอขึ้นทะเบียนแปลงปลูกกฤษณา



ขั้นตอน	รายละเอียด
1. สถานที่ยื่นแบบคำขอ	กลุ่มวิจัยอนุสัญญาไซเตสด้านพืช สำนักคุ้มครองพันธุ์พืช กรมวิชาการเกษตร
2. วิธีการยื่นคำขอ	1. ติดต่อด้วยตนเอง ที่สำนักคุ้มครองพันธุ์พืช หรือ 2. ส่งเอกสารทางไปรษณีย์ มายัง สำนักคุ้มครองพันธุ์พืช กรมวิชาการเกษตร ลาดยาว จตุจักร กรุงเทพฯ 10900
2. เอกสารประกอบคำขอ	1. แบบคำขอขึ้นทะเบียนฯ 2. บัญชีแปลงไม้ประกอบคำขอ 3. สำเนาโฉนดที่ดินของแปลงไม้ 4. สำเนาบัตรประชาชนของผู้ยื่นคำขอ (บุคคลธรรมดา) 5. สำเนาจดทะเบียนนิติบุคคล (บริษัท) <u>กรณีผู้ขึ้นทะเบียนไม่ใช่เจ้าของแปลงไม้</u> 6. สำเนาบัตรประชาชนของเจ้าของที่ดิน 7. สัญญาซื้อขายไม้/สัญญาเช่าที่ดิน
3. การตรวจสอบ	1. แบบคำขอ 2. บัญชีแปลงไม้ประกอบคำขอ 3. เอกสารสิทธิ์ที่ดินที่แปลงปลูก หากเจ้าหน้าที่มีข้อสงสัยจะทำการตรวจแปลงกฤษณา ก่อนรับขึ้นทะเบียน
4. การออกใบสำคัญขึ้นทะเบียน (กรณีเอกสารถูกต้องครบถ้วน)	เจ้าหน้าที่จะออกใบสำคัญขึ้นทะเบียนพร้อมบัญชีประกอบใบสำคัญขึ้นทะเบียนฯ (ใบสำคัญขึ้นทะเบียนมีอายุ 5 ปี นับจากวันที่ออกใบสำคัญขึ้นทะเบียน)
5. การตรวจสอบแปลงปลูก	เจ้าหน้าที่จะทำการสุ่มตรวจแปลงปลูกกฤษณา ที่ได้ขึ้นทะเบียนไว้แล้ว หากผล การตรวจสอบแปลงปลูกไม่เป็นตามที่แจ้ง เจ้าหน้าที่จะสั่งให้ดำเนินการแก้ไขให้ ถูกต้อง แต่หากไม่ดำเนินการแก้ไขให้ถือว่าใบสำคัญขึ้นทะเบียนฯ นั้น สิ้นผล
6. ค่าธรรมเนียม	ไม่มี



บทที่ 7 อภิธานศัพท์สินค้าและผลิตภัณฑ์จากกฤษณา


อภิธานศัพท์สินค้าและผลิตภัณฑ์จากกฤษณา (Glossary of Agarwood Production)

รายการ (Products)	รูปภาพ (Pictures)	คำอธิบาย (Definition)	หน่วยนับ (Units)	สถานภาพ (Status)	
				ควบคุม (CITES)	ไม่ควบคุม (Non -CITES)
น้ำมันบริสุทธิ์ (Oil)		น้ำมันบริสุทธิ์ มีลักษณะเป็นของเหลว หรือกึ่งของเหลว หนืดข้น มีกลิ่นหอมแรง ที่ได้จากการสกัดไม้กฤษณา โดยวิธีการต้มกลั่น หรือเทคนิคอื่น ๆ	Gram/Kg	✓	
น้ำมันผสม (Compound Oil)		น้ำมันกฤษณาผสม หมายถึง การผสมน้ำมันกฤษณา กับน้ำมันของพืชชนิดอื่น หรือผสมกับสารสกัดอื่นๆ ทั้งที่ได้มาจากธรรมชาติหรือจากการสังเคราะห์ ทั้งนี้ การผสมน้ำมันกฤษณาเกรดต่างๆ เข้าด้วยกัน ไม่ถือว่าเป็นน้ำมันผสม	Gram/Kg	✓	
น้ำกลั่นไม้กฤษณา (Agarwood Distilled Water)		น้ำกลั่นไม้กฤษณา หมายถึง น้ำที่ได้จากกระบวนการกลั่นน้ำมันกฤษณา ซึ่งยังมีน้ำมันกฤษณาผสมอยู่แต่ปริมาณเล็กน้อย โดยน้ำกลั่นนี้จะยังคงมีกลิ่นหอม คล้ายน้ำมันกฤษณา สามารถนำไปใช้ประโยชน์ในธุรกิจสปา เครื่องสำอาง น้ำหอม และเครื่องหอมต่างๆ	Gram/Kg	✓	






รายการ (Products)	รูปภาพ (Pictures)	คำอธิบาย (Definition)	หน่วยนับ (Units)	สถานภาพ (Status)	
				ควบคุม (CITES)	ไม่ควบคุม (Non -CITES)
ไม้ท่อน (Log)		ท่อนไม้ที่ยังไม่ผ่านการตกแต่ง ที่อยู่ในรูปแบบดั้งเดิม ไม่ว่าจะลอกเปลือกไม้ หรือแซะกิ่งที่ออก	kg	✓	
ท่อนไม้ (Block)		ท่อนไม้ หมายถึง การนำไม้ท่อน (Log) มาตัดเป็นท่อน สำหรับใช้ในงานแกะสลัก	kg	✓	



รายการ (Products)	รูปภาพ (Pictures)	คำอธิบาย (Definition)	หน่วยนับ (Units)	สถานภาพ (Status)	
				ควบคุม (CITES)	ไม่ควบคุม (Non -CITES)
กิ่งและแขนงไม้ (Branches and Twigs)		กิ่ง คือส่วนที่เจริญออกมาจากลำต้น แขนง คือส่วนยอดที่มีขนาดเล็กเจริญออกมาจากกิ่ง หรือลำต้น	Gram/kg	✓	
ไม้ซี้ (Wood Chip)		ชิ้นไม้ขนาดกลาง หรือชิ้นไม้เป็นแถบยาว มีสีน้ำตาลอ่อน และมีเส้นสีดำของสารกฤษณา ที่ผิวด้านนอกหรือด้านในชิ้นไม้	Gram/kg	✓	




รายการ (Products)	รูปภาพ (Pictures)	คำอธิบาย (Definition)	หน่วยนับ (Units)	สถานภาพ (Status)	
				ควบคุม (CITES)	ไม่ควบคุม (Non -CITES)
ไม้ซิ่น (ต่อ) (Wood Chip)	  		Gram/kg	✓	

รายการ (Products)	รูปภาพ (Pictures)	คำอธิบาย (Definition)	หน่วยนับ (Units)	สถานภาพ (Status)	
				ควบคุม (CITES)	ไม่ควบคุม (Non -CITES)
ไม้ชิ้น (ต่อ) (Wood Chip)			Gram/kg	✓	
ราก (Root)		ส่วนของต้นกฤษณาที่อยู่ใต้ดิน	Kg	✓	



รายการ (Products)	รูปภาพ (Pictures)	คำอธิบาย (Definition)	หน่วยนับ (Units)	สถานภาพ (Status)	
				ควบคุม (CITES)	ไม่ควบคุม (Non -CITES)
ราก (ตอ) (Root)			Kg	✓	
ชิ้นไม้สับ (Chips)		ชิ้นไม้กฤษณาที่มีขนาดเล็กไปจนถึงขนาดกลาง ได้มาจากการสับ ถาก หรือสิวจากท่อนไม้ (Block) หรือไม้ท่อน (Log) ซึ่งชิ้นไม้มีรูปร่างแตกต่างกัน ขึ้นอยู่กับกรรมวิธีการทำ	Gram/Kg	✓	


รายการ (Products)	รูปภาพ (Pictures)	คำอธิบาย (Definition)	หน่วยนับ (Units)	สถานภาพ (Status)	
				ควบคุม (CITES)	ไม่ควบคุม (Non -CITES)
ชิ้นไม้สับ (ต่อ) (Chips)			Gram/Kg	✓	
ขี้เลื่อยไม้กฤษณาที่ยัง ไม่ได้สกัดน้ำมัน (Non- exhausted sawdust)		ไม้กฤษณาที่มีขนาดเล็กลักษณะคล้ายขี้เลื่อยหรือ แกลบซึ่งได้มาจากการบด ปกติมีสีน้ำตาลอ่อนและ มีกลิ่นกฤษณา หรือเป็นเศษชิ้นไม้ขนาดเล็กที่ได้จาก ขบวนการสับเพื่อทำไม้ชิ้น/หรือไม้ตัว	Kg	✓	




รายการ (Products)	รูปภาพ (Pictures)	คำอธิบาย (Definition)	หน่วยนับ (Units)	สถานภาพ (Status)	
				ควบคุม (CITES)	ไม่ควบคุม (Non -CITES)
ขี้เลื่อยไม้กฤษณาที่สกัดน้ำมันแล้ว (Exhausted sawdust)		ขี้เลื่อยหรือกากไม้กฤษณาที่ผ่านกระบวนการต้มกลั่น หรือสกัดสารกฤษณาออกแล้ว ปกติมีสีน้ำตาลเข้มถึงดำ มีกลิ่นกฤษณาเล็กน้อยถึงไม่มี นิยมนำไปใช้ทำธูปหอม หรือกำยาน	Gram/Kg		✓
ไม้แกะสลัก (Carvings and handy craft)	 	รูปแกะสลักจากไม้กฤษณา	Piece/Kg	✓	

รายการ (Products)	รูปภาพ (Pictures)	คำอธิบาย (Definition)	หน่วยนับ (Units)	สถานภาพ (Status)	
				ควบคุม (CITES)	ไม่ควบคุม (Non -CITES)
รูปปั้นจากผงกฤษณาที่ สกัดน้ำมันแล้ว (Exhausted power compress into various shape)		เป็นการนำผงซึ่งเลือกไม่แก่กฤษณาที่สกัดน้ำมันแล้ว มาบดให้ละเอียดผสมกับกาวอัดหรือขึ้นเป็นรูปต่างๆ	Piece/Kg		✓
กำยาน (Compressed Powder)		เป็นการนำผงซึ่งเลือกไม่แก่กฤษณาที่สกัดน้ำมันแล้ว มาบดให้ละเอียดผสมกับกาวอัด หรือขึ้นเป็นรูปทรง ต่างๆ เพื่อใช้จุดดม	Piece/Kg		✓



รายการ (Products)	รูปภาพ (Pictures)	คำอธิบาย (Definition)	หน่วยนับ (Units)	สถานภาพ (Status)	
				ควบคุม (CITES)	ไม่ควบคุม (Non -CITES)
สร้อยประคำ/ สร้อยข้อมือ (Prayer beads/ Necklace/Wrist)		สร้อยข้อมือหรือสร้อยคอที่ทำมาจากลูกประคำที่เป็นไม้กฤษณาจะมีหรือไม่มีสารกฤษณาก็ได้ แล้วนำมาร้อยต่อกันเป็นสร้อยข้อมือหรือสร้อยคอ	Piece/ Gram/ Kg	✓	
ลูกประคำ (Beads)		ไม้กฤษณาที่นำมาทำให้เป็นลักษณะเม็ดกลมๆ เจาะรูตรงกลาง ใช้สำหรับร้อยเป็นสร้อยข้อมือหรือสร้อยคอ	Piece/ Gram/ Kg	✓	
ใบ (Leaves)		ใบกฤษณา	Gram/ Kg		✓
กล้ากฤษณา (Seedling)		ต้นกฤษณาที่ได้มาจากการเพาะเมล็ด หรือส่วนอื่นของพืช หรือจากการเพาะเลี้ยงเนื้อเยื่อ	Plant	✓	

รายการ (Products)	รูปภาพ (Pictures)	คำอธิบาย (Definition)	หน่วยนับ (Units)	สถานภาพ (Status)	
				ควบคุม (CITES)	ไม่ควบคุม (Non -CITES)
ผล (Fruit)		ผลกฤษณา	Piece/ kg		✓
เมล็ด (Seed)		เมล็ดกฤษณา	Gram/ Kg		✓



รายการ (Products)	รูปภาพ (Pictures)	คำอธิบาย (Definition)	หน่วยนับ (Units)	สถานภาพ (Status)	
				ควบคุม (CITES)	ไม่ควบคุม (Non -CITES)
ผลิตภัณฑ์สำเร็จรูป (Finished products)		ผลิตภัณฑ์ที่มีลักษณะมาเป็นส่วนผสม และแบ่งบรรจุ พร้อมจำหน่ายแบบปลีก เช่น ยาสีฟัน สบู่ ยาหม่อง ยาต้ม โลชั่น รูปู ชา น้ำหอม เป็นต้น	Piece		✓
ยาสมุนไพร (Patent medicine)		ยาสมุนไพรที่มีส่วนผสมของกฤษณา ไม่ว่าจะอยู่ในรูป เม็ด ผง แคปซูล ของเหลว หรือรูปแบบอื่นๆ ที่บรรจุ ในภาชนะพร้อมจำหน่ายแบบปลีก	Piece/ Gram		✓



ภาคผนวก

แบบ พ.พ. 13

แบบคำขอรับหนังสืออนุญาตนำเข้า ส่งออก นำผ่าน พืชอนุรักษ์หรือซากพืชอนุรักษ์
ตามพระราชบัญญัติพันธุ์พืช พ.ศ. 2518

Application Form for Import, Export and Re-export Permit of Conserved Plants or derivatives
Under the Plant Act B.E. 2518

เขียนที่.....

Place

วันที่.....

Date

ข้าพเจ้า..... อายุ..... ปี สัญชาติ.....

Mr./Mrs./Miss Name - Surname Age Nationality

ที่อยู่.....

Address.....

โทรศัพท์.....

Telephone

ขอรับหนังสืออนุญาต (เขียนเครื่องหมาย / ในช่อง [] ตามประเภทหนังสืออนุญาตที่ขอ)

Requests for permit (please check at appropriate boxes)

[] หนังสืออนุญาตนำเข้า [] หนังสืออนุญาตส่งออก [] หนังสืออนุญาตนำผ่าน

Import permit Export permit Re-Export permit

โดยมีวัตถุประสงค์ Purpose of the Transaction

[] เพื่อการค้า

Commercial purpose

[] อื่นๆ (โปรดระบุ).....

Other (Please specific purpose)

สำหรับพืชอนุรักษ์หรือซากพืชอนุรักษ์ ดังรายการด้านหลัง

For live or dead conserved plants as listed overleaf

ชื่อ-ที่อยู่ผู้ส่ง.....

Name & Address of Permittee.....

ชื่อ-ที่อยู่ผู้รับ.....

Name & Address of Consignee.....

เลขที่ทะเบียนสถานที่เพาะเลี้ยงพืชอนุรักษ์.....

Nursery Registration No.

เครื่องหมายที่สังเกตบนหีบห่อ..... มูลค่า..... (บาท) โดยพาหนะ.....

Distinguishing Mark Value (Baht) Means of Conveyance

ประเทศปลายทาง..... ประมาณวันที่.....

Point of Entry Date of delivery shipment

ลายมือชื่อ

Signature of Applicant

รายชื่อพืชอนุรักษ์ หรือซากพืชอนุรักษ์
(List of Conserved Plants or derivatives)

ลำดับที่ List	ชื่อวิทยาศาสตร์ Scientific Name of Plants	บัญชีหมายเลข และแหล่งที่มา Appendix No. and Source	ลักษณะ ของพืช/ผลิตภัณฑ์ Description	จำนวน Quantity	หน่วยนับ Unit

แบบคำขอรับหนังสือรับรองการส่งออกพืชลูกผสมของพืชในบัญชีแนบท้าย
อนุสัญญาว่าด้วยการค้าระหว่างประเทศซึ่งชนิดสัตว์ป่าและพืชป่าที่กำลังจะสูญพันธุ์
Application Form for Certificate of Exportation of Hybrids Plants under CITES List

เขียนที่ (Place).....

วันที่ (Date).....

ข้าพเจ้า..... อายุ.....ปี สัญชาติ.....

Mr./Mrs./Miss Name – Surname Age Nationality

ที่อยู่ (Address).....

โทรศัพท์ (Telephone)

ขอรับหนังสือรับรองการส่งออกพืชลูกผสมของพืชในบัญชีแนบท้ายอนุสัญญาว่าด้วยการค้าระหว่างประเทศ
ซึ่งชนิดสัตว์ป่าและพืชป่าที่กำลังจะสูญพันธุ์ ดังรายการด้านล่าง

Requests for a Certificate of Exportation of Hybrids Plants under CITES List as listed overleaf
ชื่อ - ที่อยู่ผู้ส่ง (Name & Address of Permittee)

.....

.....

ชื่อ-ที่อยู่ผู้รับ (Name & Address of Consignee)

.....

.....

เครื่องหมายที่สังเกตบนหีบห่อ..... มูลค่า.....โดยพาหนะ.....

Distinguishing Mark Value (Baht) Means of Conveyance

นำเข้าประเทศปลายทาง.....ประมาณวันที่.....

Point of Entry Date of Delivery Shipment

ลายมือชื่อ

Signature of Applicant

รายชื่อพืชทุกส่วนของพืช หรือส่วนที่แยกมาจากพืช
(List of Live Plants, Parts or Derivatives)

ลำดับที่ List	ชื่อวิทยาศาสตร์ Scientific Name of Plants	ลักษณะ การทำการค้า Description	จำนวน Quantity	หน่วย Unit	หมายเหตุ Remarks

แบบ พ.ก.๗
Form P.Q.7คำขอใบรับรองสุขอนามัยพืช
ตามพระราชบัญญัติกักพืช พ.ศ. ๒๕๐๗ และที่แก้ไขเพิ่มเติมApplication for Phytosanitary Certificate
under the Plant Quarantine Act B.E. 2507 and Amendedเลขที่รับ.....
Receipt No.
วันที่.....
Date
ผู้รับคำขอ.....
Recipient

เรียน อธิบดีกรมวิชาการเกษตร

วันที่.....เดือน.....พ.ศ.

To Director General of the Department of Agriculture

Date Month Year

๑. รหัสผู้รับมอบอำนาจ.....ข้าพเจ้าหรือตัวแทนผู้ส่งออก.....
Authority No. Name of applicant or authorized representative of exporter
ที่อยู่.....
Address.....
จังหวัด.....รหัสไปรษณีย์.....โทรศัพท์.....โทรสาร.....
Province Postal code Telephone Facsimile

๒. ชื่อและที่อยู่ผู้ส่งออก.....
Name of address of exporter.....
ชื่อและที่อยู่ผู้รับสินค้า.....
Name and address of consignee.....
แหล่งกำเนิด.....เครื่องหมายบนภาชนะบรรจุ.....
Place of origin Distinguishing marks
ส่งโดยยานพาหนะ.....ข้อมูลยานพาหนะ.....วันที่ส่งออก.....
Means of conveyance Information of conveyance Date of exportation
เมืองและประเทศปลายทาง.....ใบอนุญาตนำเข้าเลขที่.....มูลค่า.....
City and country of destination Import permit No. Value

๓. ขอยื่นคำขอใบรับรองสุขอนามัยพืชสำหรับพืชดังต่อไปนี้ ตามรายละเอียดที่แนบ
Wish to apply for Phytosanitary certificate of plant as follows: See attachment

ชื่อทางพฤกษศาสตร์.....จำนวนภาชนะบรรจุทั้งหมด.....
Botanical name of plants Total number of packages

ชื่อและจำนวนสินค้ารวม.....
Name of produce and quantity declared

ที่ No.	ชื่อพืช Name of plants	ปริมาณ Quantity	หน่วยนับ Counting unit	ราคาต่อหน่วย Unit price	มูลค่า Value	จำนวนภาชนะบรรจุ Name of packages

ลายมือชื่อ
Signature of Applicant.....
()

๔. บันทึกของพนักงานเจ้าหน้าที่

For official use only

อนุมัติ ไม่อนุมัติ เหตุผล.....
Approved Not approve Reason

ลายมือชื่อพนักงานเจ้าหน้าที่
Signature of authorized officer.....
()

แบบคำขอขึ้นทะเบียนแปลงปลูกพืชอนุรักษ์ประเภทไม้กฤษณา

เขียนที่.....

วันที่.....เดือน.....พ.ศ.....

ข้อ ๑ ข้าพเจ้า อายุ..... ปี สัญชาติ.....

บัตรประจำตัวประชาชน เลขที่.....ออกให้ ณ

ที่อยู่เลขที่..... หมู่ที่..... ตรอก/ซอย..... ถนน..... ตำบล/แขวง.....

อำเภอ/เขต..... จังหวัด..... รหัสไปรษณีย์..... โทรศัพท์.....

โทรสาร..... อีเล็ททรอนิกส์เมล (E-mail).....

ข้อ ๒ มีความประสงค์จะขอขึ้นทะเบียนแปลงปลูกกฤษณา

ในนามของ..... โดยมี..... เป็นผู้ดำเนินกิจการ

ตั้งอยู่เลขที่..... หมู่ที่..... ตรอก/ซอย..... ถนน..... ตำบล/แขวง.....

อำเภอ/เขต..... จังหวัด..... รหัสไปรษณีย์..... โทรศัพท์.....

โทรสาร..... อีเล็ททรอนิกส์เมล (E-mail).....

ข้อ ๓ โดยมีแปลงปลูกกฤษณาจำนวน แปลง ดังนี้

แปลงปลูกแห่งที่ ๑ ชื่อ

ประเภทเอกสารสิทธิ์ที่ดิน..... เลขที่..... เล่มที่..... หน้า.....

ตั้งอยู่ในท้องที่ หมู่ที่..... ตำบล/แขวง..... อำเภอ/เขต.....

จังหวัด..... เนื้อที่..... ไร่..... งาน..... ตารางวา

ซึ่งมีพิกัดทางภูมิศาสตร์ ดังนี้ ละติจูด..... ลองจิจูด.....

(ชื่อและที่อยู่แปลงปลูกแห่งอื่น ๆ อยู่ด้านหลังคำขอนี้)

ข้อ ๔ พร้อมกับคำขอนี้ข้าพเจ้าได้แนบหลักฐานต่าง ๆ มาด้วยคือ

๑. แบบบัญชีประกอบคำขอขึ้นทะเบียนแปลงปลูกกฤษณา
๒. สำเนาหนังสือแสดงกรรมสิทธิ์ สิทธิครอบครอง หรือหลักฐานการมีสิทธิ์ใช้ประโยชน์ในที่ดินที่ขอขึ้นทะเบียนแปลงปลูกกฤษณา
๓. หรือหลักฐานการเช่าหรือเช่าซื้อที่ดินและหนังสือยินยอมของผู้มีกรรมสิทธิ์หรือสิทธิครอบครองในที่ดินนั้นที่แสดงว่าให้ขึ้นทะเบียนแปลงปลูกกฤษณาได้
๔. แผนที่สังเขปแสดงที่ตั้ง และพิกัดทางภูมิศาสตร์ของแปลงปลูก
๕. สำเนาบัตรประชาชน/ ใบสำคัญประจำตัวอย่างอื่นที่ราชการออกให้
๖. สำเนาหนังสือรับรองการจดทะเบียน วัตถุประสงค์ และผู้มีอำนาจ ลงชื่อแทนนิติบุคคลผู้ขอขึ้นทะเบียน
๗. หนังสือแสดงว่าเป็นผู้ได้รับมอบหมายให้ดำเนินกิจการของนิติบุคคล
๘. เอกสารหรือหลักฐานอื่นๆ ที่ทางราชการแจ้งให้นำส่ง

(ลายมือชื่อ).....ผู้ยื่นคำขอ

(.....)

แปลงปลูกแห่งที่ ๒ ชื่อ

ประเภทเอกสารสิทธิ์ที่ดิน..... เลขที่ เล่มที่..... หน้า.....

ตั้งอยู่ในท้องที่ หมู่ที่.....ตำบล/แขวง.....อำเภอ/เขต.....

จังหวัด.....เนื้อที่.....ไร่ งาน ตารางวา

ซึ่งมีพิกัดทางภูมิศาสตร์ ดังนี้ ละติจูด.....ลองจิจูด.....

แปลงปลูกแห่งที่ ๓ ชื่อ

ประเภทเอกสารสิทธิ์ที่ดิน..... เลขที่ เล่มที่..... หน้า.....

ตั้งอยู่ในท้องที่ หมู่ที่.....ตำบล/แขวง.....อำเภอ/เขต.....

จังหวัด.....เนื้อที่.....ไร่ งาน ตารางวา

ซึ่งมีพิกัดทางภูมิศาสตร์ ดังนี้ ละติจูด.....ลองจิจูด.....

แปลงปลูกแห่งที่ ๔ ชื่อ

ประเภทเอกสารสิทธิ์ที่ดิน..... เลขที่ เล่มที่..... หน้า.....

ตั้งอยู่ในท้องที่ หมู่ที่.....ตำบล/แขวง.....อำเภอ/เขต.....

จังหวัด.....เนื้อที่.....ไร่ งาน ตารางวา

ซึ่งมีพิกัดทางภูมิศาสตร์ ดังนี้ ละติจูด.....ลองจิจูด.....

แปลงปลูกแห่งที่ ๕ ชื่อ

ประเภทเอกสารสิทธิ์ที่ดิน..... เลขที่ เล่มที่..... หน้า.....

ตั้งอยู่ในท้องที่ หมู่ที่.....ตำบล/แขวง.....อำเภอ/เขต.....

จังหวัด.....เนื้อที่.....ไร่ งาน ตารางวา

ซึ่งมีพิกัดทางภูมิศาสตร์ ดังนี้ ละติจูด.....ลองจิจูด.....

แปลงปลูกแห่งที่ ๖ ชื่อ

ประเภทเอกสารสิทธิ์ที่ดิน..... เลขที่ เล่มที่..... หน้า.....

ตั้งอยู่ในท้องที่ หมู่ที่.....ตำบล/แขวง.....อำเภอ/เขต.....

จังหวัด.....เนื้อที่.....ไร่ งาน ตารางวา

ซึ่งมีพิกัดทางภูมิศาสตร์ ดังนี้ ละติจูด.....ลองจิจูด.....

แปลงปลูกแห่งที่ ๗ ชื่อ

ประเภทเอกสารสิทธิ์ที่ดิน..... เลขที่ เล่มที่..... หน้า.....

ตั้งอยู่ในท้องที่ หมู่ที่.....ตำบล/แขวง.....อำเภอ/เขต.....

จังหวัด.....เนื้อที่.....ไร่ งาน ตารางวา

ซึ่งมีพิกัดทางภูมิศาสตร์ ดังนี้ ละติจูด.....ลองจิจูด.....

บัญชีประกอบคำขอขึ้นทะเบียนแปลงปลูกพืชอนุรักษ์ประเภทไม้กฤษฎา

แปลงที่ ชื่อ.....

(ระบุชื่อแปลงปลูก)

ชนิดไม้กฤษฎา.....จำนวน.....ต้น

(ระบุชื่อวิทยาศาสตร์)

ลักษณะการปลูก:

- ผสมผสาน ชนิดพืชที่ปลูกรวม.....
- เจริญเดี่ยว ระยะปลูก..... เมตร

ลำดับที่	หมายเลขต้น	อายุ (ปี)	ขนาด		ปริมาตร (ลบ.ม.)	หมายเหตุ
			เส้นรอบวง (เมตร)	ความสูง (เมตร)		

(ลายมือชื่อ).....ผู้ยื่นคำขอ
(.....)



ใบสำคัญการขึ้นทะเบียนแปลงปลูกพืชอนุรักษ์ประเภทไม้กฤษณา

เลขทะเบียนที่ AQ-TH/

กรมวิชาการเกษตร

ใบสำคัญฉบับนี้ออกให้แก่.....
 ในนามของ..... โดยมี.....เป็นผู้ดำเนินกิจการ
 ตั้งอยู่เลขที่ หมู่ที่..... ตรอก/ซอย ถนน ตำบล / แขวง
 อำเภอ/เขต จังหวัด เพื่อแสดงว่าเป็นผู้ได้รับอนุญาตให้ขึ้นทะเบียน
 แปลงปลูกกฤษณาเพื่อการค้าตามมาตรา ๒๙ จัตวา แห่งพระราชบัญญัติพันธุ์พืช พ.ศ. ๒๕๑๘ ซึ่งแก้ไขเพิ่มเติม
 โดยพระราชบัญญัติพันธุ์พืช (ฉบับที่ ๒) พ.ศ. ๒๕๓๕ โดยมีแปลงปลูกกฤษณาจำนวน แห่ง ดังนี้

แปลงปลูกแห่งที่ ๑ ชื่อ
 ประเภทเอกสารสิทธิ์ที่ดิน..... เลขที่ เล่มที่..... หน้า.....
 ตั้งอยู่ในท้องที่ หมู่ที่..... ตำบล/แขวง..... อำเภอ/เขต.....
 จังหวัด..... เนื้อที่..... งาน ตารางวา
 ซึ่งมีพิกัดทางภูมิศาสตร์ ดังนี้ ละติจูด..... ลองจิจูด.....
 (ชื่อและที่ตั้งแปลงปลูกแห่งอื่นอยู่ด้านหลังใบสำคัญฯ)

ใบสำคัญฉบับนี้ออกให้เมื่อวันที่ พ.ศ.
 และให้ใช้ได้จนถึงวันที่ พ.ศ. และให้ใช้ได้เฉพาะ
 สถานที่ซึ่งระบุไว้ในใบสำคัญนี้เท่านั้น

(ลายมือชื่อ) พนักงานเจ้าหน้าที่ผู้อนุญาต
 (.....)
 ตำแหน่ง

แบบคำขอต่ออายุใบสำคัญการขึ้นทะเบียนแปลงปลูกพืชอนุรักษ์ประเภทไม้กฤษณา

เขียนที่.....
วันที่.....เดือน.....พ.ศ.....

ข้อ ๑ ข้าพเจ้า อายุ..... ปี สัญชาติ.....
บัตรประจำตัวประชาชน เลขที่..... ออกให้ ณ
ที่อยู่เลขที่..... หมู่ที่..... ตรอก/ซอย..... ถนน..... ตำบล/แขวง.....
อำเภอ/เขต..... จังหวัด..... รหัสไปรษณีย์..... โทรศัพท์.....
โทรสาร..... อีเล็ทรอนิกส์เมลล์ (E-mail).....

ข้อ ๒ มีความประสงค์จะขอต่ออายุใบสำคัญขึ้นทะเบียนแปลงปลูกกฤษณา
เลขทะเบียนที่ / ลงวันที่ เดือน พ.ศ.
ในนามของ..... โดยมี..... เป็นผู้ดำเนินการ
ตั้งอยู่เลขที่..... หมู่ที่..... ตรอก/ซอย..... ถนน..... ตำบล/แขวง.....
อำเภอ/เขต..... จังหวัด..... รหัสไปรษณีย์..... โทรศัพท์.....
โทรสาร..... อีเล็ทรอนิกส์เมลล์ (E-mail).....

ข้อ ๓ โดยมีแปลงปลูกกฤษณาจำนวนแปลง คือ
แปลงปลูกแห่งที่ ๑ ชื่อ
ประเภทเอกสารสิทธิ์ที่ดิน..... เลขที่ เล่มที่..... หน้า.....
ตั้งอยู่ในท้องที่ หมู่ที่..... ตำบล/แขวง..... อำเภอ/เขต.....
จังหวัด..... เนื้อที่..... ไร่ งาน ตารางวา
ซึ่งมีพิกต์ทางภูมิศาสตร์ ดังนี้ ละติจูด..... ลองจิจูด.....
(ชื่อและที่อยู่แปลงปลูกแห่งอื่น ๆ อยู่ด้านหลังคำขอนี้)

(ลายมือชื่อ).....ผู้ยื่นคำขอ
(.....)

แปลงปลูกแห่งที่ ๒ ชื่อ

ประเภทเอกสารสิทธิ์ที่ดิน..... เลขที่ เล่มที่..... หน้า.....

ตั้งอยู่ในท้องที่ หมู่ที่..... ตำบล/แขวง..... อำเภอ/เขต.....

จังหวัด..... เนื้อที่..... ไร่ งาน ตารางวา

ซึ่งมีพิกัดทางภูมิศาสตร์ ดังนี้ ละติจูด..... ลองจิจูด.....

แปลงปลูกแห่งที่ ๓ ชื่อ

ประเภทเอกสารสิทธิ์ที่ดิน..... เลขที่ เล่มที่..... หน้า.....

ตั้งอยู่ในท้องที่ หมู่ที่..... ตำบล/แขวง..... อำเภอ/เขต.....

จังหวัด..... เนื้อที่..... ไร่ งาน ตารางวา

ซึ่งมีพิกัดทางภูมิศาสตร์ ดังนี้ ละติจูด..... ลองจิจูด.....

แปลงปลูกแห่งที่ ๔ ชื่อ

ประเภทเอกสารสิทธิ์ที่ดิน..... เลขที่ เล่มที่..... หน้า.....

ตั้งอยู่ในท้องที่ หมู่ที่..... ตำบล/แขวง..... อำเภอ/เขต.....

จังหวัด..... เนื้อที่..... ไร่ งาน ตารางวา

ซึ่งมีพิกัดทางภูมิศาสตร์ ดังนี้ ละติจูด..... ลองจิจูด.....

แปลงปลูกแห่งที่ ๕ ชื่อ

ประเภทเอกสารสิทธิ์ที่ดิน..... เลขที่ เล่มที่..... หน้า.....

ตั้งอยู่ในท้องที่ หมู่ที่..... ตำบล/แขวง..... อำเภอ/เขต.....

จังหวัด..... เนื้อที่..... ไร่ งาน ตารางวา

ซึ่งมีพิกัดทางภูมิศาสตร์ ดังนี้ ละติจูด..... ลองจิจูด.....

แปลงปลูกแห่งที่ ๖ ชื่อ

ประเภทเอกสารสิทธิ์ที่ดิน..... เลขที่ เล่มที่..... หน้า.....

ตั้งอยู่ในท้องที่ หมู่ที่..... ตำบล/แขวง..... อำเภอ/เขต.....

จังหวัด..... เนื้อที่..... ไร่ งาน ตารางวา

ซึ่งมีพิกัดทางภูมิศาสตร์ ดังนี้ ละติจูด..... ลองจิจูด.....

แปลงปลูกแห่งที่ ๗ ชื่อ

ประเภทเอกสารสิทธิ์ที่ดิน..... เลขที่ เล่มที่..... หน้า.....

ตั้งอยู่ในท้องที่ หมู่ที่..... ตำบล/แขวง..... อำเภอ/เขต.....

จังหวัด..... เนื้อที่..... ไร่ งาน ตารางวา

ซึ่งมีพิกัดทางภูมิศาสตร์ ดังนี้ ละติจูด..... ลองจิจูด.....

แบบคำขอใบแทนใบสำคัญการขึ้นทะเบียนแปลงปลูกพืชอนุรักษ์ประเภทไม้กฤษณา

เขียนที่.....
วันที่.....เดือน.....พ.ศ.....

ข้อ ๑ ข้าพเจ้า อายุ..... ปี สัญชาติ.....
บัตรประจำตัวประชาชน เลขที่.....ออกให้ ณ
ที่อยู่เลขที่.....หมู่ที่.....ตรอก/ซอย.....ถนน.....ตำบล/แขวง.....
อำเภอ/เขต.....จังหวัด.....รหัสไปรษณีย์.....โทรศัพท์.....
โทรสาร.....อิเล็กทรอนิกส์ (E-mail).....

ข้อ ๒ มีความประสงค์จะขอใบแทนใบสำคัญการขึ้นทะเบียนแปลงปลูกกฤษณา

ตามใบสำคัญเลขทะเบียนที่ /ลงวันที่ เดือน พ.ศ.
ในนามของ.....โดยมี.....เป็นผู้ดำเนินการ
ตั้งอยู่เลขที่.....หมู่ที่.....ตรอก/ซอย.....ถนน.....ตำบล/แขวง.....
อำเภอ/เขต.....จังหวัด.....รหัสไปรษณีย์.....โทรศัพท์.....
โทรสาร.....อิเล็กทรอนิกส์ (E-mail).....

เหตุผลที่ขอรับใบแทน.....
.....
.....
.....

(ลายมือชื่อ).....ผู้ยื่นคำขอ
(.....)

แบบคำขอแก้ไขรายการใบสำคัญการขึ้นทะเบียน เพิ่ม ลด แปลงปลูกพืชอนุรักษ์ประเภทไม้กฤษณา

เขียนที่.....

วันที่.....เดือน.....พ.ศ.....

ข้าพเจ้า อายุ.....ปี สัญชาติ.....
 บัตรประจำตัวประชาชน เลขที่.....ออกให้ ณ
 ที่อยู่เลขที่.....หมู่ที่.....ตรอก/ซอย.....ถนน.....ตำบล/แขวง.....
 อำเภอ/เขต.....จังหวัด.....รหัสไปรษณีย์.....โทรศัพท์.....
 โทรสาร.....อิเล็กทรอนิกส์ (E-mail).....

ซึ่งเป็นผู้รับใบสำคัญขึ้นทะเบียนแปลงปลูกกฤษณาในนามของ.....
 โดยมี.....เป็นผู้ดำเนินการ ตั้งอยู่เลขที่.....หมู่ที่.....ตรอก/ซอย.....
 ถนน.....ตำบล/แขวง.....อำเภอ/เขต.....จังหวัด.....
 รหัสไปรษณีย์.....โทรศัพท์.....โทรสาร.....
 อีเล็กทรอนิกส์ (E-mail).....

ใบสำคัญการขึ้นทะเบียนแปลงปลูกกฤษณา เลขทะเบียนที่...../.....ลงวันที่.....เดือน.....พ.ศ.....

ขอแก้ไขรายการในใบสำคัญการขึ้นทะเบียนแปลงปลูกกฤษณา ดังนี้

ลดแปลงปลูกกฤษณา จำนวน แปลง เพิ่มแปลงปลูกกฤษณา จำนวนแปลง

โดยมีรายละเอียดแปลงปลูกที่ขอแก้ไข ดังนี้

แปลงปลูกแห่งที่.....ชื่อ

ประเภทเอกสารสิทธิ์ที่ดิน.....เลขที่.....เล่มที่.....หน้า.....

ตั้งอยู่ในท้องที่ หมู่ที่.....ตำบล/แขวง.....อำเภอ/เขต.....

จังหวัด.....เนื้อที่.....ไร่.....งาน.....ตารางวา

ซึ่งมีพิกัดทางภูมิศาสตร์ ดังนี้ ละติจูด.....ลองจิจูด.....

ในกรณีเพิ่มแปลงปลูกให้แจ้งบัญชีไม้กฤษณาในด้านหลัง และแนบหลักฐาน ดังนี้

๑. สำเนาหนังสือแสดงกรรมสิทธิ์ สิทธิครอบครอง หรือหลักฐานการมีสิทธิใช้ประโยชน์ในที่ดินที่ขอขึ้นทะเบียนแปลงปลูกกฤษณา

๒. หรือหลักฐานการเช่าหรือเช่าซื้อที่ดินและหนังสือยินยอมของผู้มีกรรมสิทธิ์หรือสิทธิครอบครองในที่ดินนั้น ที่แสดงว่าให้ขึ้นทะเบียนแปลงปลูกกฤษณาได้

๓. แผนที่สังเขปแสดงที่ตั้งแปลงปลูก

๔. สำเนาบัตรประชาชน/ใบสำคัญประจำตัวอย่างอื่นที่ราชการออกให้

๕. สำเนาหนังสือรับรองการจดทะเบียน วัตถุประสงค์และผู้มีอำนาจ ลงชื่อแทนนิติบุคคลผู้ขอขึ้นทะเบียน

๖. หนังสือแสดงว่าเป็นผู้ได้รับมอบหมายให้ดำเนินการของนิติบุคคล

๗. เอกสารหรือหลักฐานอื่นๆ ที่ทางราชการแจ้งให้นำส่ง

(ลายมือชื่อ) ผู้ยื่นคำขอ

(.....)

แปลงปลูกแห่งที่ ชื่อ

ประเภทเอกสารสิทธิ์ที่ดิน..... เลขที่ เล่มที่..... หน้า.....

ตั้งอยู่ในท้องที่ หมู่ที่.....ตำบล/แขวง.....อำเภอ/เขต.....

จังหวัด.....เนื้อที่.....ไร่งาน ตารางวา

ซึ่งมีพิกัดทางภูมิศาสตร์ ดังนี้ ละติจูด.....ลองจิจูด.....

แปลงปลูกแห่งที่ ชื่อ

ประเภทเอกสารสิทธิ์ที่ดิน..... เลขที่ เล่มที่..... หน้า.....

ตั้งอยู่ในท้องที่ หมู่ที่.....ตำบล/แขวง.....อำเภอ/เขต.....

จังหวัด.....เนื้อที่.....ไร่งาน ตารางวา

ซึ่งมีพิกัดทางภูมิศาสตร์ ดังนี้ ละติจูด.....ลองจิจูด.....

แปลงปลูกแห่งที่ ชื่อ

ประเภทเอกสารสิทธิ์ที่ดิน..... เลขที่ เล่มที่..... หน้า.....

ตั้งอยู่ในท้องที่ หมู่ที่.....ตำบล/แขวง.....อำเภอ/เขต.....

จังหวัด.....เนื้อที่.....ไร่งาน ตารางวา

ซึ่งมีพิกัดทางภูมิศาสตร์ ดังนี้ ละติจูด.....ลองจิจูด.....

แปลงปลูกแห่งที่ ชื่อ

ประเภทเอกสารสิทธิ์ที่ดิน..... เลขที่ เล่มที่..... หน้า.....

ตั้งอยู่ในท้องที่ หมู่ที่.....ตำบล/แขวง.....อำเภอ/เขต.....

จังหวัด.....เนื้อที่.....ไร่งาน ตารางวา

ซึ่งมีพิกัดทางภูมิศาสตร์ ดังนี้ ละติจูด.....ลองจิจูด.....

แปลงปลูกแห่งที่ ชื่อ

ประเภทเอกสารสิทธิ์ที่ดิน..... เลขที่ เล่มที่..... หน้า.....

ตั้งอยู่ในท้องที่ หมู่ที่.....ตำบล/แขวง.....อำเภอ/เขต.....

จังหวัด.....เนื้อที่.....ไร่งาน ตารางวา

ซึ่งมีพิกัดทางภูมิศาสตร์ ดังนี้ ละติจูด.....ลองจิจูด.....

แปลงปลูกแห่งที่ ชื่อ

ประเภทเอกสารสิทธิ์ที่ดิน..... เลขที่ เล่มที่..... หน้า.....

ตั้งอยู่ในท้องที่ หมู่ที่.....ตำบล/แขวง.....อำเภอ/เขต.....

จังหวัด.....เนื้อที่.....ไร่งาน ตารางวา

ซึ่งมีพิกัดทางภูมิศาสตร์ ดังนี้ ละติจูด.....ลองจิจูด.....

แผ่นที่

บัญชีประกอบคำขอเพิ่มแปลงปลูกพืชอนุรักษ์ประเภทไม้กฤษฎา

แปลงปลูกแห่งที่..... ชื่อ.....

(ระบุชื่อแปลงปลูก)

ชนิดไม้กฤษฎา.....จำนวน.....ต้น

(ระบุชื่อวิทยาศาสตร์)

ลักษณะการปลูก:

- ผสมผสาน ชนิดพืชที่ปลูกร่วม.....
- เจริญเดี่ยว ระยะปลูก..... เมตร

ลำดับที่	หมายเลขต้น	อายุ (ปี)	ขนาด		ปริมาตร (ลบ.ม.)	หมายเหตุ
			เส้นรอบวง (เมตร)	ความสูง (เมตร)		

(ลายมือชื่อ) ผู้ยื่นคำขอ
(.....)

แบบคำขอแจ้งตัดหรือโค่นไม้ที่ขึ้นทะเบียนแปลงปลูกพืชอนุรักษ์ประเภทไม้กษณา

เขียนที่.....

วันที่.....เดือน.....พ.ศ.....

ข้าพเจ้า..... อายุ.....ปี สัญชาติ.....
 บัตรประจำตัวประชาชน เลขที่.....ออกให้ ณ.....
 ที่อยู่เลขที่.....หมู่ที่.....ตรอก/ซอย.....ถนน.....ตำบล/แขวง.....
 อำเภอ/เขต.....จังหวัด.....รหัสไปรษณีย์.....โทรศัพท์.....
 โทรสาร.....อิเล็กทรอนิกส์ (E-mail).....

เป็นผู้รับใบสำคัญขึ้นทะเบียนแปลงปลูกกษณา เลขทะเบียนที่...../
 ในนามของ.....โดยมี.....เป็นผู้ดำเนินกิจการ
 ตั้งอยู่เลขที่.....หมู่ที่.....ตรอก/ซอย.....ถนน.....ตำบล/แขวง.....
 อำเภอ/เขต.....จังหวัด.....รหัสไปรษณีย์.....โทรศัพท์.....
 โทรสาร.....อิเล็กทรอนิกส์ (E-mail).....

มีความประสงค์จะขอแจ้งตัดหรือโค่นไม้กษณา จากแปลงปลูก จำนวน แปลง ต้น
 โดยมีรายละเอียดตามแบบบัญชีที่แนบด้านหลัง

แผ่นที่

บัญชีประกอบคำขอแจ้งตัดหรือโค่นไม้กฤษฎาที่ขึ้นทะเบียนแปลงปลูกพืชอนุรักษ์ประเภทไม้กฤษฎา

แปลงปลูกแห่งที่..... ชื่อ.....

(ระบุชื่อแปลงปลูก)

ชนิดไม้กฤษฎา.....จำนวนแจ้งตัด/โค่น

(ระบุชื่อวิทยาศาสตร์)

วัตถุประสงค์ในการตัด

- สกัดน้ำมันกฤษฎา
- ซิ่นไม้

รายละเอียดไม้

ลำดับที่	หมายเลขต้น	อายุ (ปี)	ขนาด		ปริมาตร (ลบ.ม.)	หมายเหตุ
			เส้นรอบวง (เมตร)	ความสูง (เมตร)		

(ลายมือชื่อ).....ผู้ยื่นคำขอ
(.....)

ใบซื้อขาย/ใบรับมอบไม้กฤษณา

เขียนที่.....

วันที่.....เดือน.....พ.ศ.

หนังสือฉบับนี้ทำขึ้นเพื่อแสดงว่า ข้าพเจ้า.....
 อยู่บ้านเลขที่.....หมู่ที่.....ตำบล/แขวง.....อำเภอ/เขต.....จังหวัด.....
 โทรศัพท์.....

เป็นผู้รับใบสำคัญการขึ้นทะเบียนแปลงปลูกไม้กฤษณา เลขทะเบียนที่ AQ-TH/.....
 ขอมอบไม้ที่ตัดจากแปลงปลูกทะเบียนเลขที่ข้างต้น ให้กับ
 อยู่บ้านเลขที่.....หมู่ที่.....ตำบล.....อำเภอ.....จังหวัด.....
 ดังรายละเอียด ต่อไปนี้

- | | | | |
|--------------------------|----------------------------|-------------|---------------|
| <input type="checkbox"/> | น้ำมันกฤษณา | จำนวน | กรัม/กิโลกรัม |
| <input type="checkbox"/> | ไม้ชิ้น/ไม้ท่อน | จำนวน | กิโลกรัม |
| <input type="checkbox"/> | ไม้สับ | จำนวน | กิโลกรัม |
| <input type="checkbox"/> | ขี้เลื่อยที่สกัดน้ำมันแล้ว | จำนวน | กิโลกรัม/ตัน |
| <input type="checkbox"/> | ต้นกฤษณา | จำนวน | ต้น |
| <input type="checkbox"/> | อื่น ๆ (ระบุ)..... | | |

ซึ่งกฤษณาที่ขายนั้น ได้มาจากไม้ในแปลงปลูก จำนวน แปลง ดังนี้

แห่งที่	ชื่อแปลง	จำนวน	ต้น
แห่งที่	ชื่อแปลง	จำนวน	ต้น
แห่งที่	ชื่อแปลง	จำนวน	ต้น

(ลงชื่อ).....ผู้มอบ
 (.....)

(ลงชื่อ).....ผู้รับมอบ
 (.....)

หนังสือยินยอม

เขียนที่.....

วันที่.....เดือน.....พ.ศ.

หนังสือฉบับนี้ทำขึ้นเพื่อแสดงว่า ข้าพเจ้า.....
 อยู่บ้านเลขที่.....หมู่ที่.....ตำบล/แขวง.....อำเภอ/เขต.....จังหวัด.....
 โทรศัพท์..... เป็นเจ้าของเอกสารสิทธิ์ที่ดินประเภท.....เลขที่.....เล่มที่.....

ยินยอมให้ (นาย/นาง/นางสาว)
 อยู่บ้านเลขที่.....หมู่ที่.....ตำบล.....อำเภอ.....จังหวัด.....
 โทรศัพท์..... ดำเนินการปลูกและใช้ประโยชน์ไม้กฤษณาในที่ดินข้างต้น

(ลงชื่อ).....ผู้ให้ความยินยอม
 (.....)

(ลงชื่อ).....ผู้รับความยินยอม
 (.....)

(ลงชื่อ).....พยาน
 (.....)

หมายเหตุ : ในกรณีที่ไม่ได้มาติดต่อด้วยตนเอง ให้แนบสำเนาภาพถ่ายบัตรประจำตัวประชาชนของผู้ให้ความ
 ยินยอม และผู้รับความยินยอม พร้อมรับรองสำเนา

แบบบัญชีแสดงจำนวนต้นกฤษฎาที่เปลี่ยนแปลงในรอบปีปฏิทิน/แบบแจ้งการเปลี่ยนแปลงบัญชีขอขึ้นทะเบียน

ใบสำคัญการขึ้นทะเบียนเปลี่ยนแปลงปลุกที่ขออนุรักษ์ประเภทไม้กฤษณาเลขทะเบียนที่...../.....

ลงวันที่.....เดือน.....พ.ศ.

ตั้งแต่.....ถึง ๓๑ ธันวาคม พ.ศ.

ลำดับที่	ชื่อแปลงปลุก	กฤษฎาที่ขึ้นทะเบียนแปลงปลุก			การเปลี่ยนแปลง				จำนวนคงเหลือ (ต้น)
		ชนิด	จำนวน (ต้น)	อายุ (ปี)	กรณีเพิ่ม		กรณีลด		
					ตาย	แจ้งตัด	จำนวน (ต้น)	อายุ (ปี)	
					จำนวน (ต้น)	อายุ (ปี)	จำนวน (ต้น)	อายุ (ปี)	

(ลายมือชื่อ).....ผู้รับใบสำคัญ
(.....)



CITE

©



กลุ่มวิจัยอนุสัญญาไซเตสด้านพืช สำนักคุ้มครองพันธุ์พืช กรมวิชาการเกษตร
ถนนพหลโยธิน แขวงลาดยาว เขตจตุจักร กรุงเทพฯ 10900
Email: citesflora@gmail.com โทรศัพท์/โทรสาร: 0 2940 5687