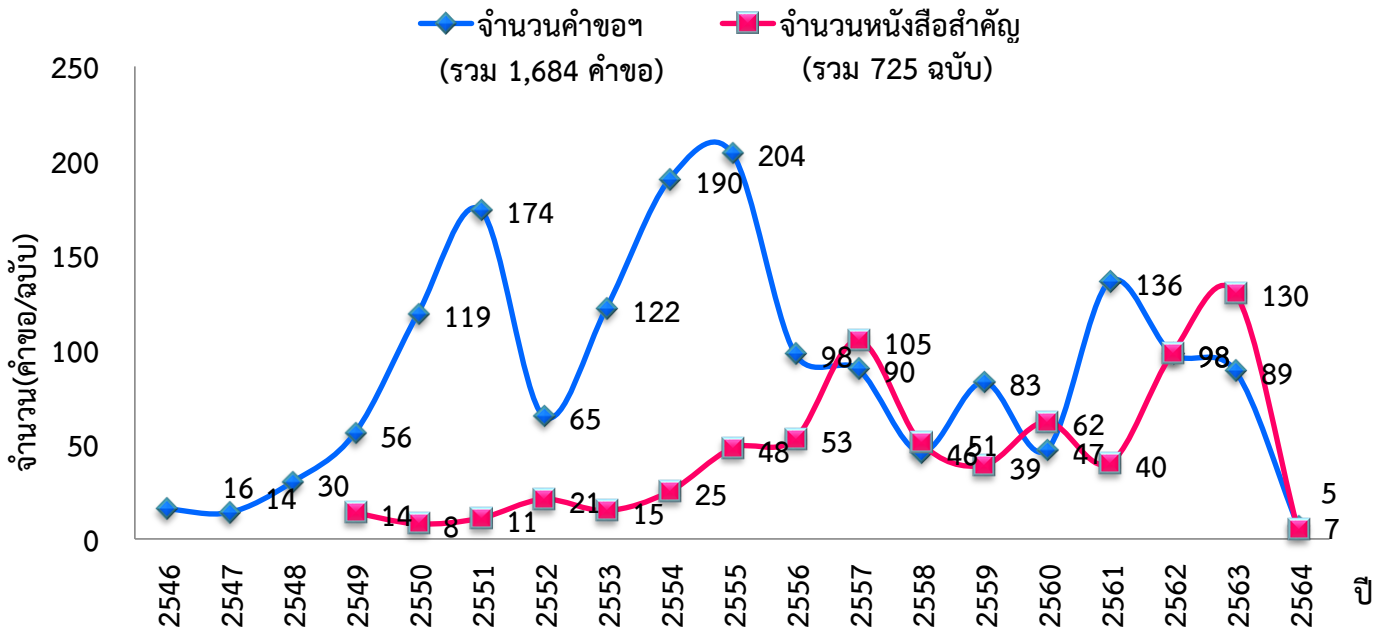
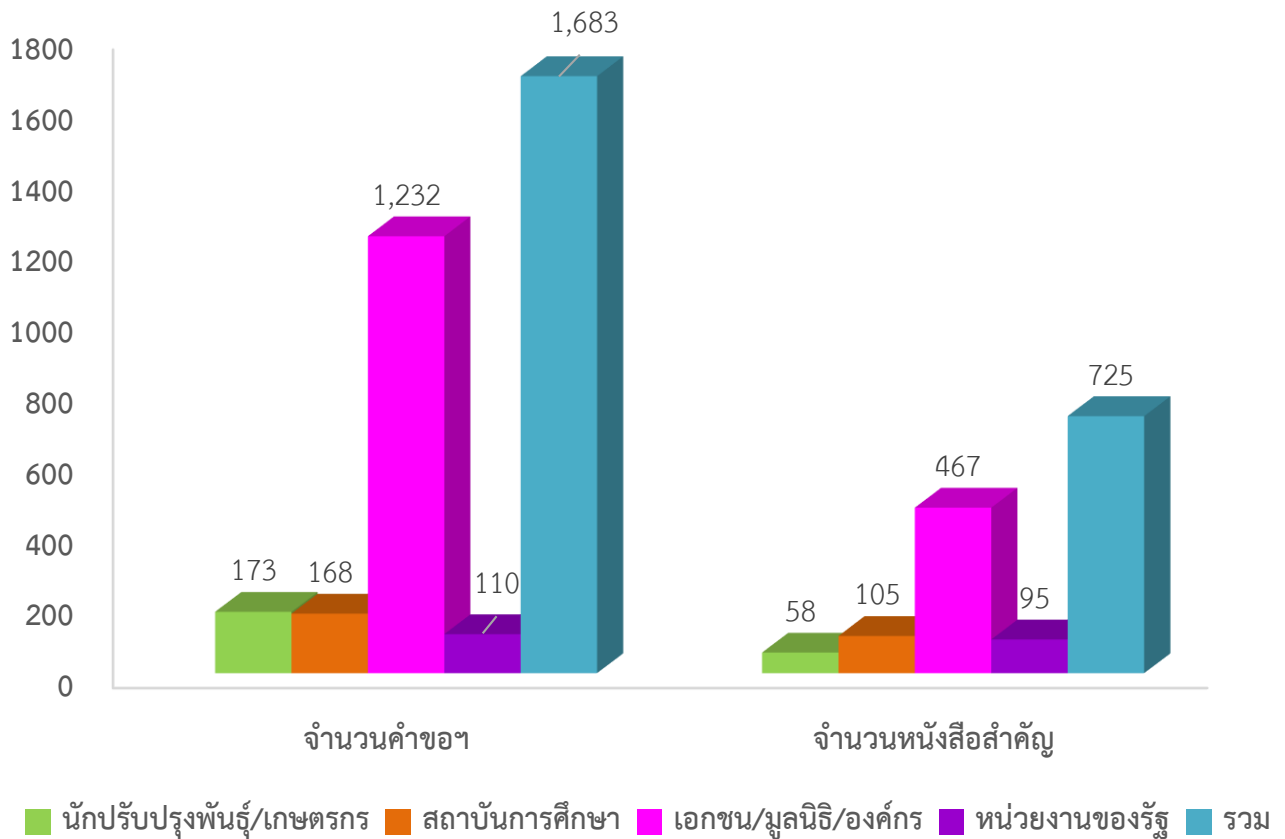


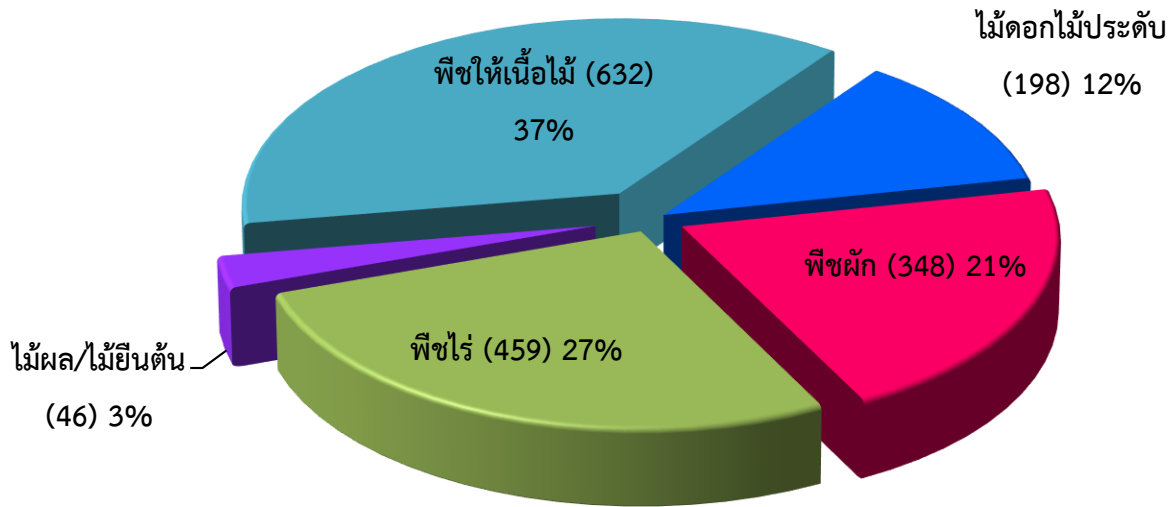
แผนภูมิแสดงจำนวนคำขอและหนังสือสำคัญแสดงการจดทะเบียนพันธุ์พืชใหม่
(ปี 2546 - 31 มีนาคม 2564)



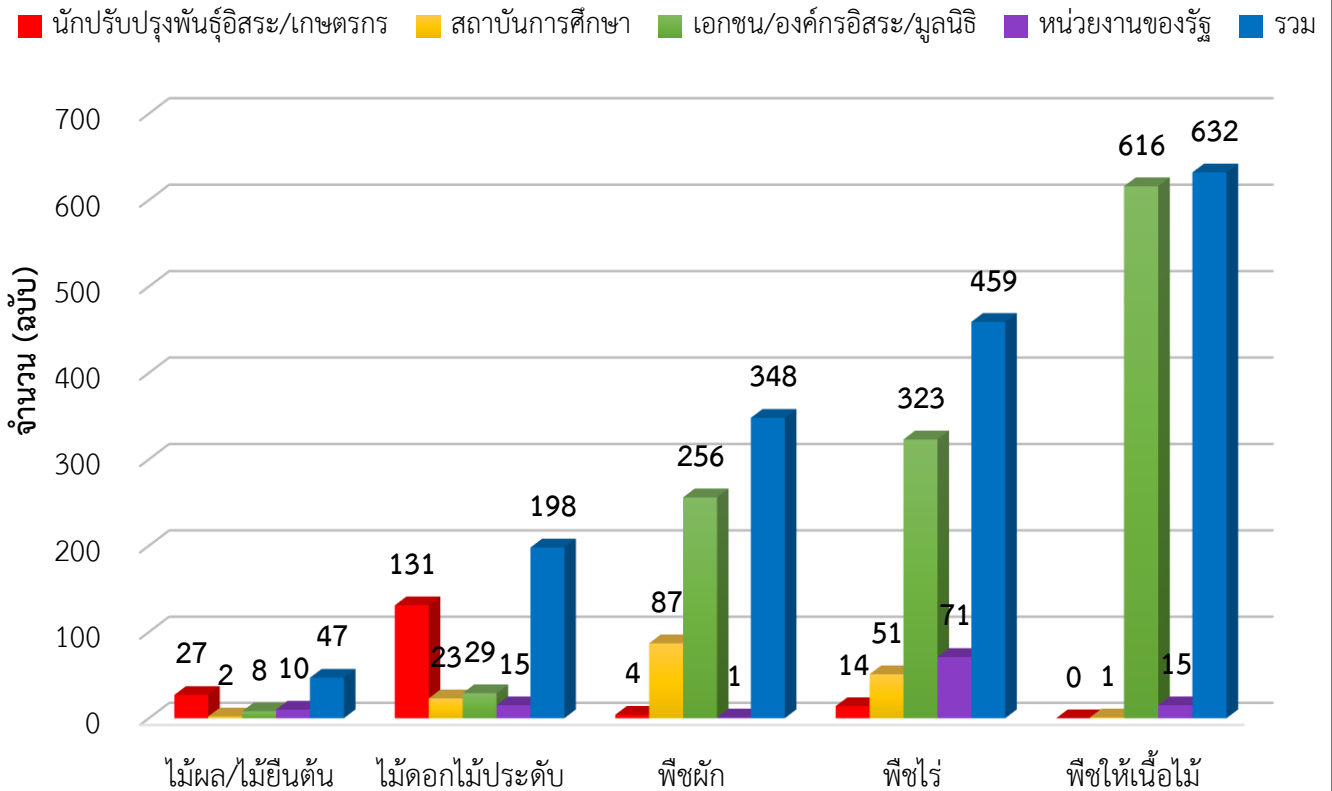
แผนภูมิแสดงจำนวนคำขอและหนังสือสำคัญแสดงการจดทะเบียนพันธุ์พืชใหม่
แบ่งตามประเภทของผู้ยื่นคำขอ (ตั้งแต่ พฤศจิกายน 2546 ถึง 31 มีนาคม 2564)



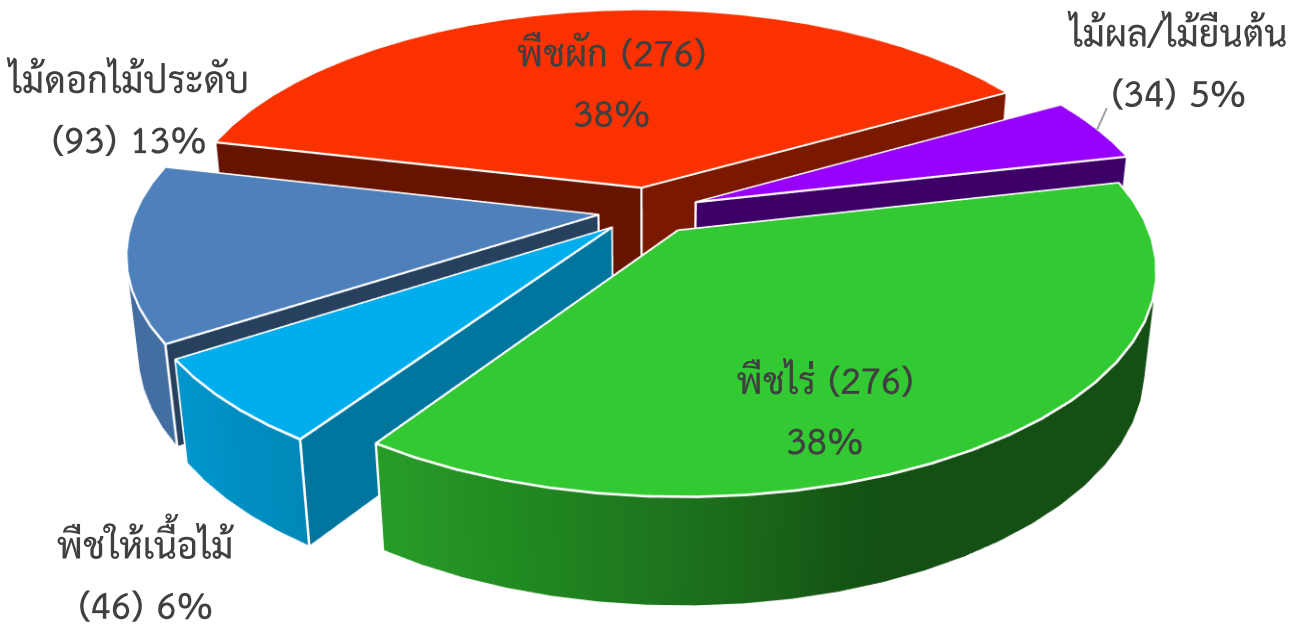
แผนภูมิแสดงจำนวนคำขอจดทะเบียนพันธุ์พืชใหม่ แบ่งตามกลุ่มพืช
(ตั้งแต่ พฤศจิกายน 2546 ถึง 31 มีนาคม 2564)



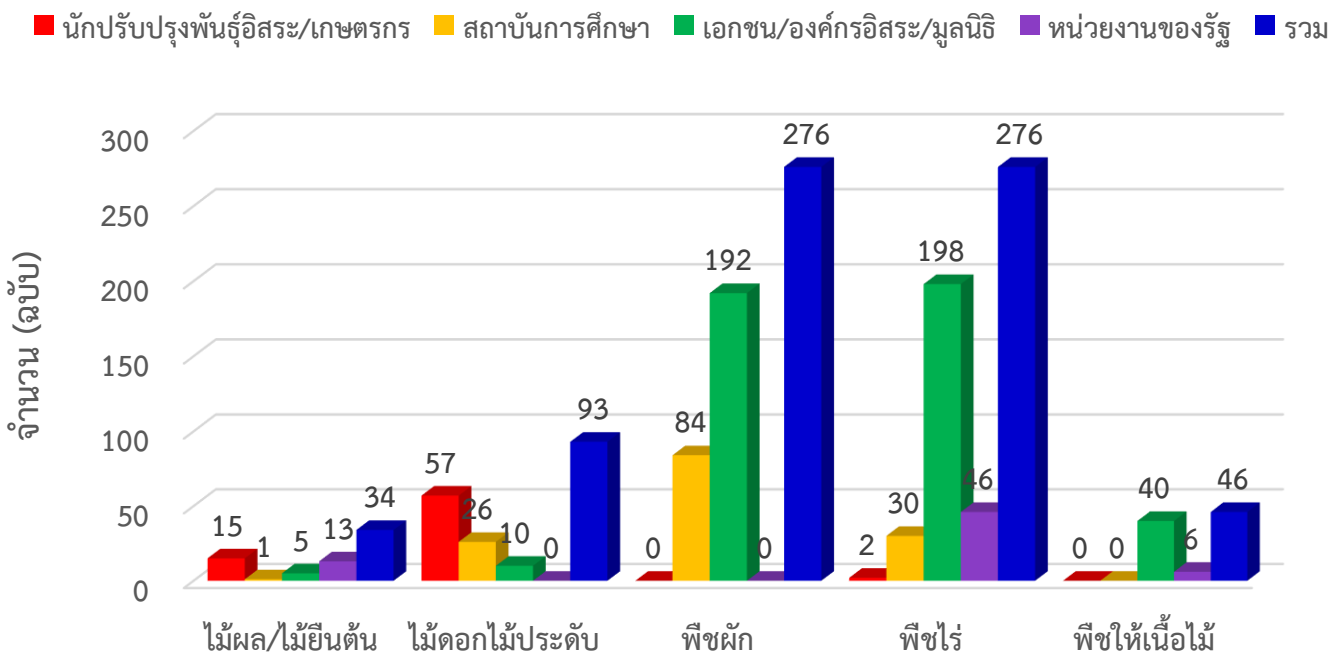
แผนภูมิแสดงจำนวนคำขอจดทะเบียนพันธุ์พืชใหม่ แบ่งตามกลุ่มพืชและประเภทของผู้ยื่นคำขอ
(ตั้งแต่ พฤศจิกายน 2546 ถึง 31 มีนาคม 2564)



แผนภูมิแสดงจำนวนหนังสือสำคัญแสดงการจดทะเบียนพันธุ์พืชใหม่
แบ่งตามกลุ่มพืช (ตั้งแต่ พฤศจิกายน 2546 ถึง 31 มีนาคม 2564)



แผนภูมิแสดงจำนวนหนังสือสำคัญแสดงการจดทะเบียนพันธุ์พืชใหม่
แบ่งตามกลุ่มพืชและประเภทของผู้ยื่นคำขอ (ตั้งแต่ พฤศจิกายน 2546 ถึง 31 มีนาคม 2564)



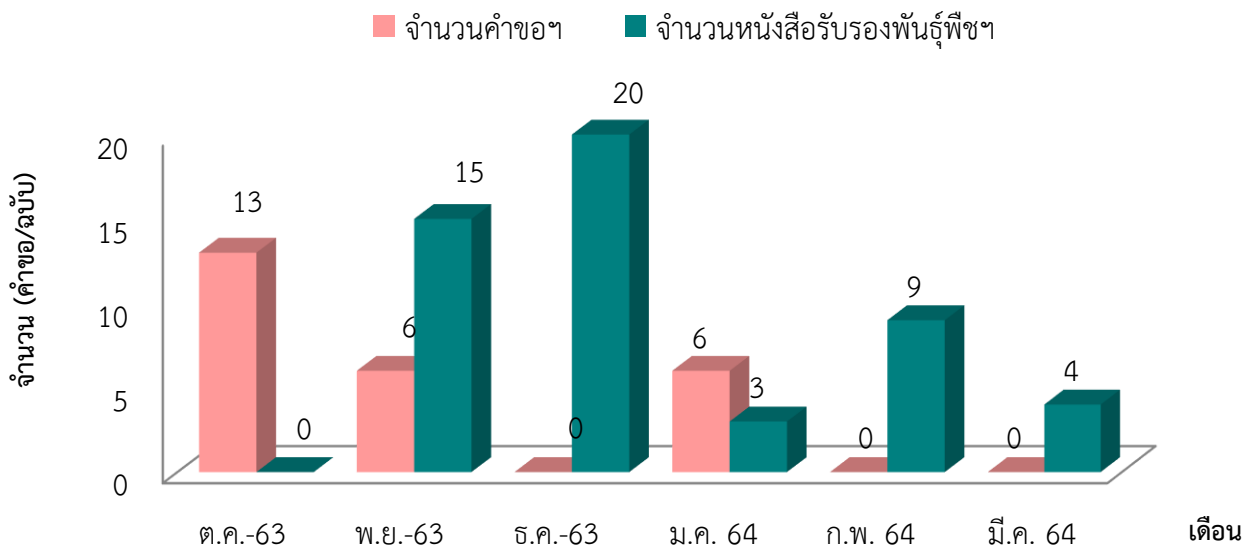
ตารางแสดงจำนวนหนังสือการขออนุญาต ฯ และจัดทำข้อตกลง
แบ่งตามประเภทผู้แจ้ง (ตั้งแต่ปี 2556 – 31 มีนาคม2564)

| รายการ | สถาบัน การศึกษา | สถาบันการ ศึกษา ร่วมกับ ภาคเอกชน | สถาบันการศึกษา ร่วมกับหน่วยงาน ที่ให้ทุน | ภาค เอกชน | หน่วยงาน ให้ทุน | หน่วยงาน รัฐ | รวม |
|---|--------------------|---|--|--------------|--------------------|-----------------|------|
| จำนวนหนังสืออนุญาตฯ (ค.พ. 11) จำนวน ข้อตกลงแบ่งปัน | 29 | 8 | 14 | 32 | 5 | 10 | 98 |
| จำนวนข้อตกลง แบ่งปันผลประโยชน์ฯ (ค.พ. 12) | 29 | 8 | 14 | 32 | 5 | 10 | 98 |
| คิดเป็นเปอร์เซ็นต์ (%) | 30 | 8.5 | 14 | 32 | 5 | 10.5 | 100% |

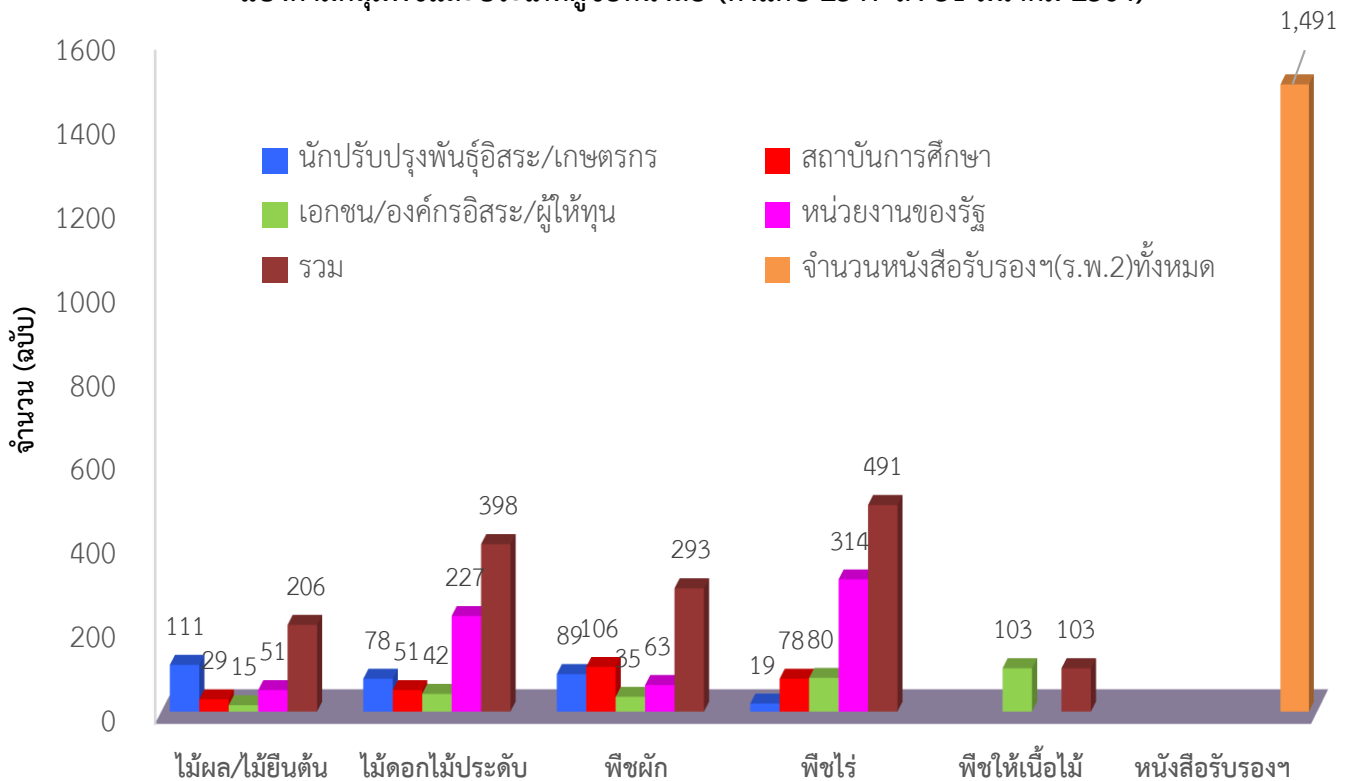
ตารางแสดง การรับแจ้ง การเก็บจัดหา รวบรวมพันธุ์พืช ฯ และแบบตอบรับการแจ้ง (ม.53)
แบ่งตามประเภทของผู้แจ้ง (ตั้งแต่ ปี 2547 ถึง 31 มีนาคม 2564)

| รายการ | กำกับภาครัฐ | บุคคลทั่วไป | ภาครัฐ | รัฐวิสาหกิจ | สถาบัน การศึกษา | เอกชน | รวม |
|---|-------------|-------------|--------|-------------|--------------------|-------|-----|
| จำนวนการรับแจ้งฯ แบ่งตามประเภท ของผู้แจ้ง | 58 | 16 | 43 | 5 | 191 | 9 | 322 |
| คิดเป็นเปอร์เซ็นต์ (%) | 18 | 5 | 13 | 2 | 59 | 3 | 100 |

แผนภูมิแสดง การออกหนังสือรับรองพันธุ์พืชขึ้นทะเบียน ตามพระราชบัญญัติพันธุ์พืช พ.ศ. 2518
(ตั้งแต่ ตุลาคม 2562 ถึง 31 มีนาคม 2564)



แผนภูมิแสดง จำนวนหนังสือรับรองพันธุ์พืชขึ้นทะเบียน (ร.พ. 2) ตามพระราชบัญญัติพันธุ์พืช พ.ศ. 2518
แบ่งตามกลุ่มพืชและประเภทผู้ขอหนังสือ (ตั้งแต่ปี 2547 ถึง 31 มีนาคม 2564)



คำขอการจดทะเบียนพันธุ์พืชใหม่ ตามพระราชบัญญัติคุ้มครองพันธุ์พืช พ.ศ. 2542
แบ่งตามประเภทกลุ่มพืช ณ 31 มีนาคม 2564

| ลำดับ | พืชผัก | จำนวน | ลำดับ | ไม้ดอกไม้ประดับ | จำนวน |
|------------|------------------------|------------|--------------------|------------------------|--------------|
| 1 | แตงกวา/แตงร้าน | 98 | 1 | กล้วยไม้สกุลแวนด้า | 17 |
| 2 | แตงเทศผิวเรียบ/ลายขนุน | 11 | 2 | กล้วยไม้สกุลหวาย | 74 |
| 3 | แตงโม | 37 | 3 | กล้วยไม้สกุลฟาแลนนอพิษ | 12 |
| 4 | ถั่วฝักยาว | 10 | 4 | แก้วกาญจนา | 2 |
| 5 | ผักกาดหอม | 4 | 5 | ชวนชม | 6 |
| 6 | ผักบุ้ง | 3 | 6 | บัว /บัวอุบลชาติ | 40 |
| 7 | บวบเหลี่ยม | 2 | 7 | ไม้ดอกสกุลขมิ้น | 47 |
| 8 | พริก | 77 | รวม | | 198 |
| 9 | ฟักทอง | 22 | ลำดับ | พืชไร่ | จำนวน |
| 10 | ฟัก/แฟง | 1 | 1 | ข้าว | 75 |
| 11 | มะเขือ | 8 | 2 | ข้าวโพด | 328 |
| 12 | มะเขือเทศ | 58 | 3 | ถั่วเหลือง | 4 |
| 13 | มะระ | 17 | 4 | ปาล์มน้ำมัน | 11 |
| รวม | | 348 | 5 | ฝ้าย | 5 |
| ลำดับ | ไม้ผล ไม้ยืนต้น | จำนวน | 6 | มันสำปะหลัง | 14 |
| 1 | ฝรั่ง | 5 | 7 | หญ้าเนเปียร์ | 3 |
| 2 | ขนุน | 5 | 8 | สับประรด | 1 |
| 3 | มะนาวไทย | 3 | 9 | อ้อย | 18 |
| 4 | มะขาม | 1 | รวม | | 459 |
| 5 | มะปราง | 3 | ลำดับ | พืชให้เนื้อไม้ | จำนวน |
| 6 | มะม่วง | 4 | 1 | กระถินณรงค์ | 5 |
| 7 | มะละกอ | 6 | 2 | ยางพารา | 1 |
| 8 | ลิ้นจี่ | 3 | 3 | ยูคาลิปตัส | 616 |
| 9 | ทุเรียน | 12 | 4 | สัก | 10 |
| 10 | ส้มเขียวหวาน | 4 | รวม | | 632 |
| รวม | | 46 | รวมทั้งสิ้น | | 1,683 |