

เอกสารประกอบการใช้งาน

ระบบรับคำขอและออกใบอนุญาต/
ใบรับรอง/ใบผ่านด่านยาง

ผ่าน NSW

และ

ระบบเพื่อรองรับ SINGLE FORM

สำหรับการยื่นคำขอและออก

ใบรับรองคุณภาพยาง

สำหรับเจ้าหน้าที่

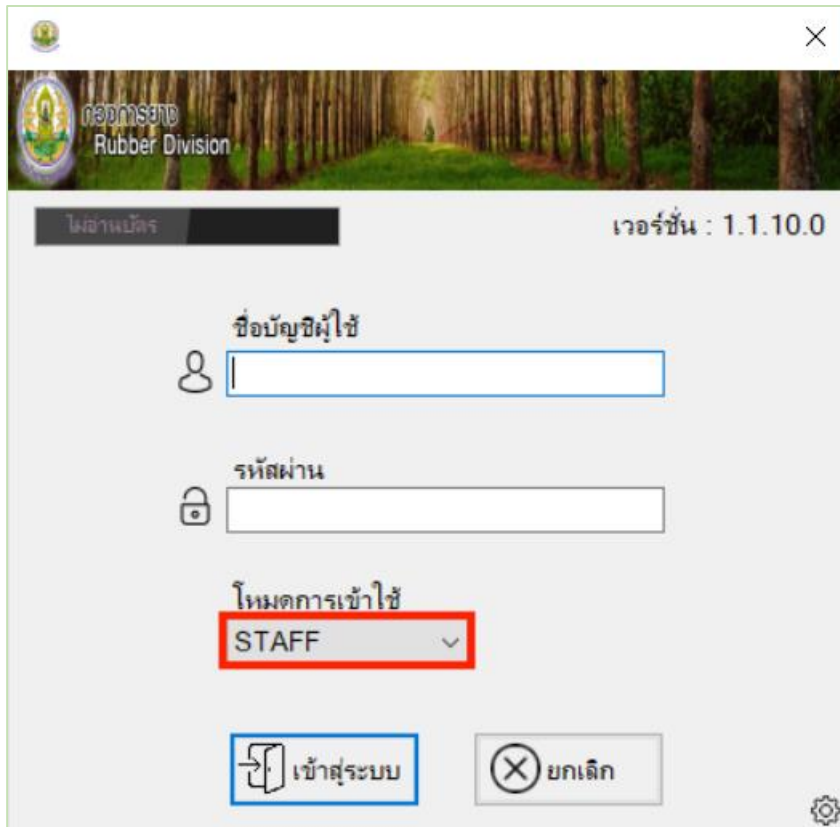
(STAFF)

กองการยาง กรมวิชาการเกษตร

คู่มือการใช้งาน สำหรับเจ้าหน้าที่ (STAFF)

Login เพื่อเข้าสู่ระบบ ผ่าน Application DOA Connect เลือกโหมดการใช้ STAFF โดยจะแบ่งออกเป็น 2 วิธี ได้แก่

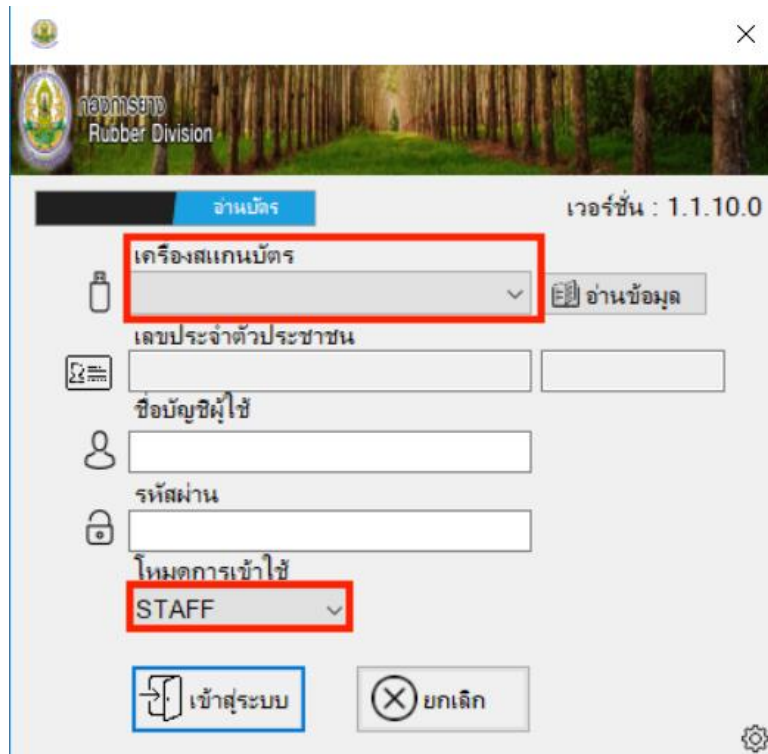
1. การเข้าสู่ระบบแบบไม่อ่านบัตร



ภาพที่ 1

ทำการกรอก ชื่อบัญชีผู้ใช้ และรหัสผ่าน จากนั้นจึงเลือกโหมดการเข้าใช้เป็น STAFF และกดปุ่ม เข้าสู่ระบบ

2. การเข้าสู่ระบบโดยการอ่านบัตร

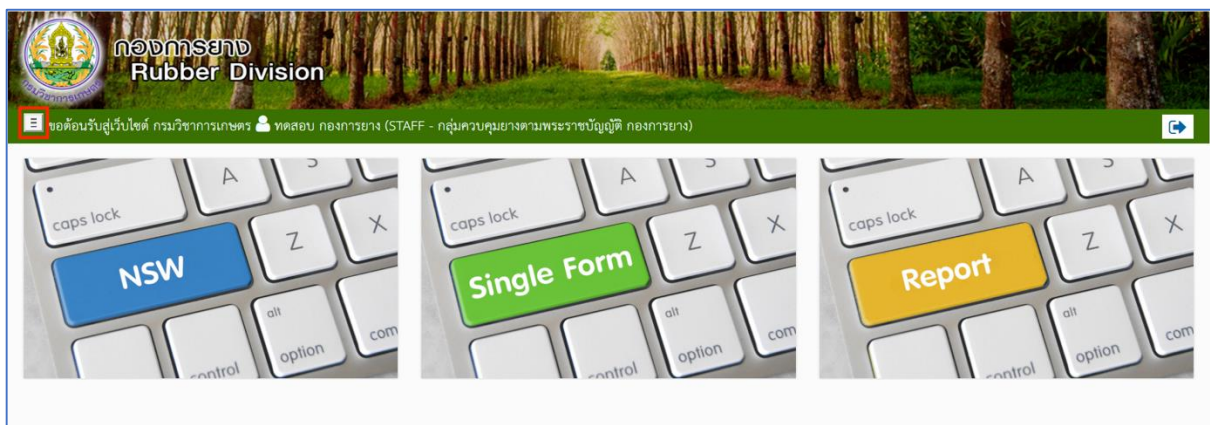


ภาพที่ 2

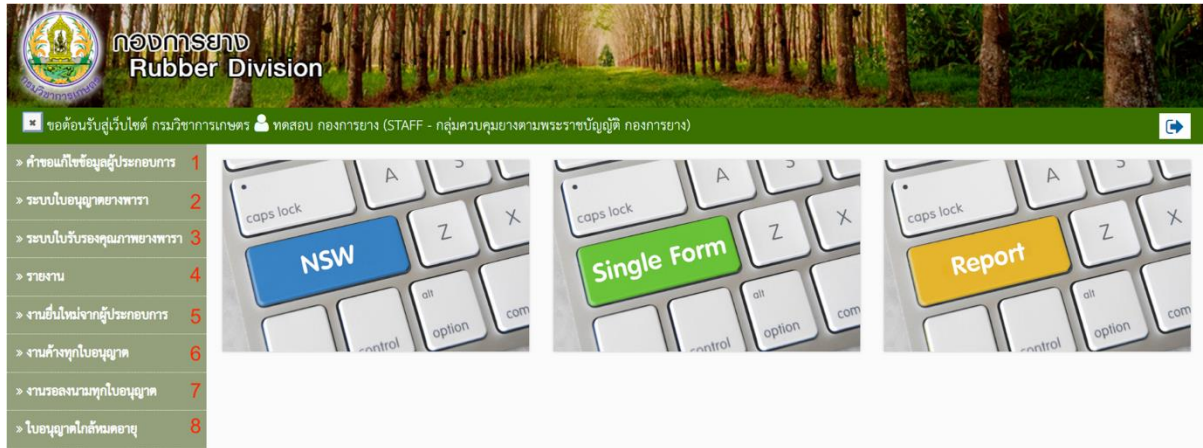
การเข้าสู่ระบบโดยการอ่านบัตร ให้ผู้ใช้ เลือกโหมดเป็นอ่านบัตร และหลังทำการเสียบบัตรลงในเครื่องสแกนบัตรให้ทำการเลือก เครื่องสแกนบัตร แล้วกดปุ่ม อ่านข้อมูล

เมื่ออ่านข้อมูลได้สำเร็จ ให้ทำการกรอก ชื่อบัญชีผู้ใช้ และรหัสผ่าน เลือกโหมดการเข้าใช้เป็น STAFF แล้วจึงกดปุ่ม เข้าสู่ระบบ

เมื่อทำการ Login เข้าสู่ระบบสำเร็จจะปรากฏหน้าจอหลักดังนี้



ภาพที่ 3



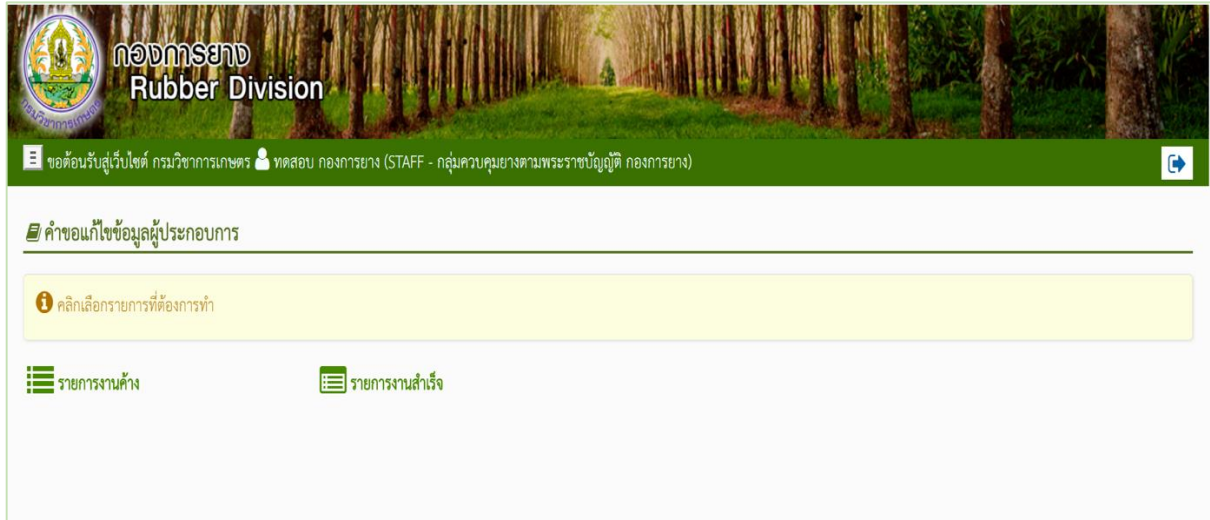
ภาพที่ 4

ระบบจะแสดงเมนูทางด้านซ้าย หลังการกดปุ่มในกรอบสีแดงตามภาพนี้
ซึ่งจะประกอบไปด้วย

1. คำขอแก้ไขข้อมูลผู้ประกอบการ ใช้ในการจัดการกับคำขอแก้ไขข้อมูลผู้ประกอบการจากผู้ประกอบการ
2. ระบบใบอนุญาตยางพารา ใช้ในการจัดการคำขอใบอนุญาตยางพารา
3. ระบบใบรับรองคุณภาพยางพารา ใช้ในการจัดการคำขอใบอนุญาตเป็นผู้จัดให้มีการวิเคราะห์หรือการทดสอบคุณภาพยาง
4. รายงาน ใช้ในการดูรายงานของแต่ละประเภทใบอนุญาต/ใบรับรอง/ใบรายงานผล
5. งานยื่นใหม่จากผู้ประกอบการ ใช้ในการจัดการคำขอใหม่จากผู้ประกอบการ
6. งานค้างทุกใบอนุญาต ใช้ในการจัดการคำขอที่ยังไม่เสร็จสมบูรณ์
7. งานรอลงนามทุกใบอนุญาต ใช้ในการจัดการคำขอที่มีสถานะรอลงนาม
8. ใบอนุญาตใกล้หมดอายุ ใช้ในการตรวจสอบและแจ้งเตือนผู้ประกอบการว่าใบอนุญาตนั้นๆใกล้เวลาหมดอายุแล้ว

คำขอแก้ไขข้อมูลผู้ประกอบการ

หน้าจอหลัก



ภาพที่ 5

คำขอแก้ไขข้อมูลผู้ประกอบการมีรายการดังนี้

- รายการงานค้าง
- รายการงานสำเร็จ

รายงานงานค้าง

ข้อมูลงานค้าง : คำขอแก้ไขข้อมูลผู้ประกอบการ

ค้นหา

ประเภทผู้ประกอบการ 1

ค้นหาข้อมูล 2 ค้นหาจาก 3 ข้อมูลต่อหน้า 4

รายการคำขอแก้ไขข้อมูลผู้ประกอบการ

เลือก	ชื่อผู้ประกอบการ (ภาษาไทย)	ประเภทนิติบุคคล	หมายเลขนิติบุคคล	จดทะเบียน ณ จังหวัด	สถานะ
<input type="radio"/>	บริษัท ริงเบอร์อินเตอร์เนชันแนล (ประเทศไทย) จำกัด	บริษัทจำกัด	30105541027615	สงขลา	สร้างใหม่

5 6 7 8 9

🔍 🔍 ⚠️ 🔄 ⏪

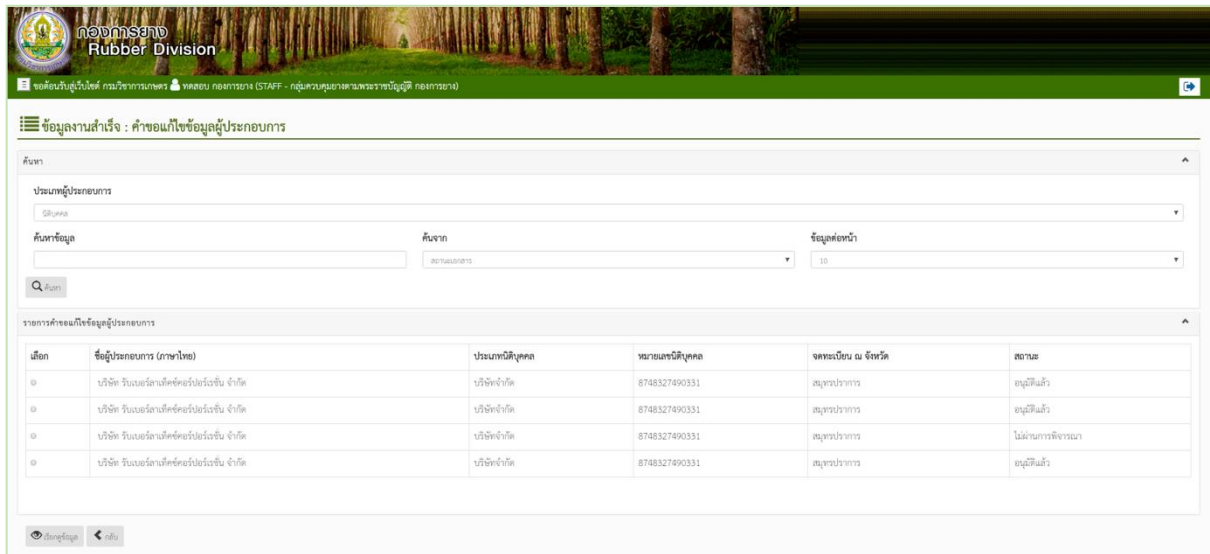
ภาพที่ 6

ประกอบไปด้วย

- 1) ประเภทผู้ประกอบการ สามารถเลือกได้ ระหว่าง นิติบุคคล และบุคคลธรรมดา
- 2) ค้นหาข้อมูล เป็นช่องกรอกข้อมูลที่ต้องการค้นหา
- 3) ค้นหา ใช้ในการกำหนดขอบเขตในการค้นหา เช่น ชื่อผู้ประกอบการ (ภาษาไทย) , สถานะเอกสาร
- 4) ข้อมูลต่อหน้า ใช้เพื่อจำกัดรายการข้อมูลที่แสดง เช่น เลือก 10 เพื่อให้ระบบแสดงรายการข้อมูลที่ค้นหาเป็นจำนวน 10 รายการใน 1 หน้า
- 5) เรียกดูข้อมูล ใช้เพื่อทำการเรียกดู รายละเอียดข้อมูลที่เลือก
- 6) รับคำขอ ใช้เพื่อการรับคำขอแก้ไขของผู้ประกอบการ
- 7) ปฏิเสธคำขอ ใช้เพื่อการปฏิเสธคำขอแก้ไขของผู้ประกอบการ
- 8) พิจารณา ใช้เพื่อการพิจารณาคำขอแก้ไขของผู้ประกอบการหลังจากรับคำขอแล้ว
- 9) กลับ

โครงการพัฒนาและการดูแลรักษาระบบรับคำขอและออกใบอนุญาต/ใบรับรอง/ใบผ่านด่านยาง ผ่านระบบ NSW
โครงการพัฒนาและการดูแลรักษาบบเพื่อรองรับ Single form สำหรับยื่นคำขอและออกใบรับรองคุณภาพยาง

รายการงานสำเร็จ



โครงการยาง
Rubber Division

ข้อมูลงานสำเร็จ : คำขอแก้ไขข้อมูลผู้ประกอบการ

ค้นหา

ประเภทผู้ประกอบการ

ค้นหาข้อมูล

ค้นหา

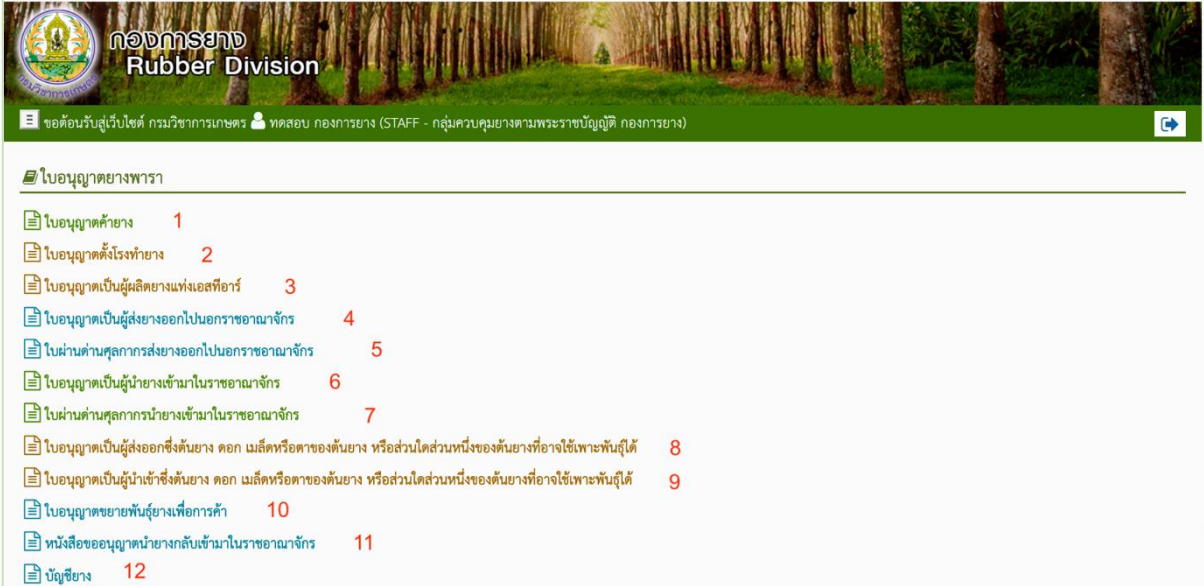
รายการคำขอแก้ไขข้อมูลผู้ประกอบการ

ผลิตภัณฑ์	ชื่อผู้ประกอบการ (ภาษาไทย)	ประเภทนิติบุคคล	หมายเลขนิติบุคคล	จดทะเบียน ณ จังหวัด	สถานะ
๑	บริษัท รับเมล็ดยางเทศชัยปรีดะรินทร์ จำกัด	บริษัทจำกัด	8748327490331	สมุทรปราการ	อนุมัติแล้ว
๑	บริษัท รับเมล็ดยางเทศชัยปรีดะรินทร์ จำกัด	บริษัทจำกัด	8748327490331	สมุทรปราการ	อนุมัติแล้ว
๑	บริษัท รับเมล็ดยางเทศชัยปรีดะรินทร์ จำกัด	บริษัทจำกัด	8748327490331	สมุทรปราการ	ไม่ผ่านการพิจารณา
๑	บริษัท รับเมล็ดยางเทศชัยปรีดะรินทร์ จำกัด	บริษัทจำกัด	8748327490331	สมุทรปราการ	อนุมัติแล้ว

ภาพที่ 7

ระบบใบอนุญาตยางพารา

หน้าจอหลัก



The screenshot shows the main dashboard of the Rubber Division website. At the top, there is a header with the Rubber Division logo and name. Below the header, there is a navigation bar with the text 'ขอค้นรับสู่เว็บไซต์ กรมวิชาการเกษตร ทดสอบ กองการยาง (STAFF - กลุ่มควบคุมยางตามพระราชบัญญัติ กองการยาง)'. The main content area is titled 'ใบอนุญาตยางพารา' and contains a list of 12 permit categories with their respective counts:

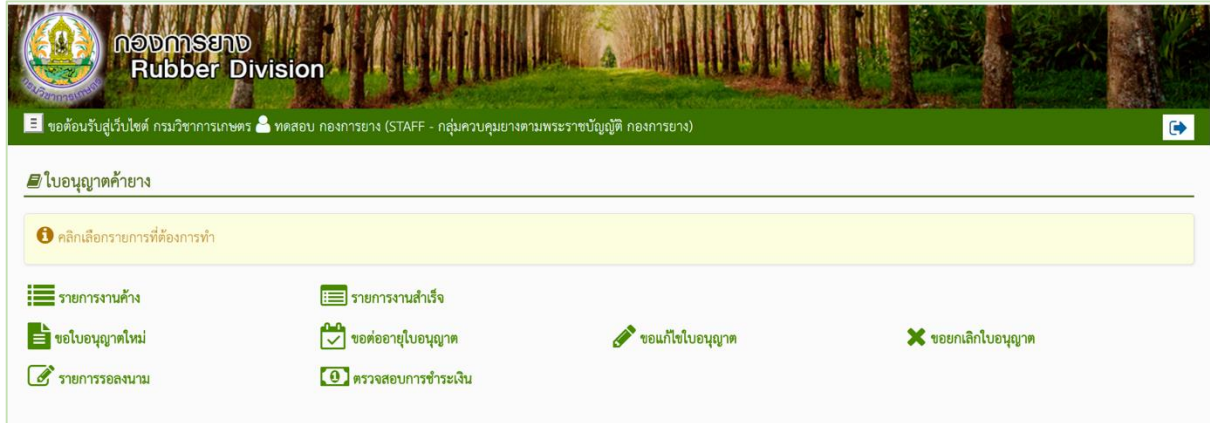
ใบอนุญาตยางพารา	จำนวน
ใบอนุญาตค้ายาง	1
ใบอนุญาตตั้งโรงทำยาง	2
ใบอนุญาตเป็นผู้ผลิตยางแท่งเอสทีอาร์	3
ใบอนุญาตเป็นผู้ส่งยางออกไปนอกราชอาณาจักร	4
ใบผ่านด่านศุลกากรส่งยางออกไปนอกราชอาณาจักร	5
ใบอนุญาตเป็นผู้นำยางเข้ามาในราชอาณาจักร	6
ใบผ่านด่านศุลกากรนำยางเข้ามาในราชอาณาจักร	7
ใบอนุญาตเป็นผู้ส่งออกซึ่งต้นยาง ดอก เมล็ดหรือตาของต้นยาง หรือส่วนใดส่วนหนึ่งของต้นยางที่อาจใช้เพาะพันธุ์ได้	8
ใบอนุญาตเป็นผู้นำเข้าซึ่งต้นยาง ดอก เมล็ดหรือตาของต้นยาง หรือส่วนใดส่วนหนึ่งของต้นยางที่อาจใช้เพาะพันธุ์ได้	9
ใบอนุญาตขยายพันธุ์ยางเพื่อการค้า	10
หนังสือขออนุญาตนำยางกลับเข้ามาในราชอาณาจักร	11
บัญชียาง	12

ภาพที่ 8

ระบบใบอนุญาตยางพารา ประกอบไปด้วย

1. ใบอนุญาตค้ายาง
2. ใบอนุญาตตั้งโรงทำยาง
3. ใบอนุญาตเป็นผู้ผลิตยางแท่งเอสทีอาร์
4. ใบอนุญาตเป็นผู้ส่งยางออกไปนอกราชอาณาจักร
5. ใบผ่านด่านศุลกากรส่งยางออกไปนอกราชอาณาจักร
6. ใบอนุญาตเป็นผู้นำยางเข้ามาในราชอาณาจักร
7. ใบผ่านด่านศุลกากรนำยางเข้ามาในราชอาณาจักร
8. ใบอนุญาตเป็นผู้ส่งออกซึ่งต้นยาง ดอก เมล็ดหรือตาของต้นยาง หรือส่วนใดส่วนหนึ่งของต้นยางที่อาจใช้เพาะพันธุ์ได้
9. ใบอนุญาตเป็นผู้นำเข้าซึ่งต้นยาง ดอก เมล็ดหรือตาของต้นยาง หรือส่วนใดส่วนหนึ่งของต้นยางที่อาจใช้เพาะพันธุ์ได้
10. ใบอนุญาตขยายพันธุ์ยางเพื่อการค้า
11. หนังสือขออนุญาตนำยางกลับเข้ามาในราชอาณาจักร
12. บัญชียาง

1. ใบอนุญาตค้ายาง



ภาพที่ 9

มีรายการดังนี้

- 1.1 รายการงานค้าง
- 1.2 รายการงานสำเร็จ
- 1.3 ขอใบอนุญาตใหม่
- 1.4 ขอต่ออายุใบอนุญาต
- 1.5 ขอแก้ไขใบอนุญาต
- 1.6 ขอยกเลิกใบอนุญาต
- 1.7 รายงานรอลงนาม
- 1.8 ตรวจสอบการชำระเงิน

1.1 รายการงานค้าง

ข้อมูลงานค้าง : คำขอใบอนุญาตค้ายาง

ค้นหา

ประเภทคำขอ 1

ค้นหาข้อมูล 2

ค้นหาจาก 3

ข้อมูลต่อหน้า 4

ค้นหา

รายการคำขอใบอนุญาตค้ายาง

เลือก	ประเภทคำขอ	ชื่อผู้ประกอบการ	สาขาที่	ประเภท	วันที่ยื่นคำขอ	วันที่รับคำขอ	สถานะเอกสาร	ช่องทางทางอื่น
5	6	7	8	9	10	11	12	13

มีเมนูภายในคือ

ภาพที่ 10

มีเมนูภายในคือ

- 1) ประเภทคำขอ สามารถเลือกได้ คือ ทุกประเภทคำขอ ขอใบอนุญาตใหม่ ขอแก้ไขใบอนุญาต ขอต่ออายุใบอนุญาต ขอยกเลิกใบอนุญาต
- 2) ค้นหาข้อมูล เป็นช่องกรอกข้อมูลที่ต้องการค้นหา
- 3) ค้นหาจาก ใช้ในการกำหนดขอบเขตในการค้นหา เช่น ชื่อผู้ประกอบการ (ภาษาไทย) , ชื่อสาขา (ภาษาไทย) , ประเภทผู้ประกอบการ , สถานะเอกสาร
- 4) ข้อมูลต่อหน้า ใช้เพื่อจำกัดรายการข้อมูลที่แสดง เช่น เลือก 10 เพื่อให้ระบบแสดงรายการข้อมูลที่ค้นหาเป็นจำนวน 10 รายการใน 1 หน้า
- 5) เรียกดูข้อมูล ใช้เพื่อทำการเรียกดู รายละเอียดข้อมูลคำขอที่เลือก
- 6) แก้ไขข้อมูล ใช้เพื่อทำการแก้ไขคำขอที่เลือก (อาจแก้ไขข้อมูลไม่ได้ขึ้นอยู่กับสถานะของคำขอ)
- 7) ลบข้อมูล ใช้เพื่อทำการลบคำขอที่เลือก (อาจลบข้อมูลไม่ได้ขึ้นอยู่กับสถานะของคำขอ)
- 8) รับคำขอ ใช้เพื่อทำการรับคำขอที่เลือก (อาจรับคำขอไม่ได้ขึ้นอยู่กับสถานะของคำขอ)
- 9) ตรวจสอบสถานะ ใช้เพื่อบันทึกผลการตรวจสอบสถานะที่คำขอที่เลือก (อาจตรวจสอบสถานะที่คำขอไม่ได้ขึ้นอยู่กับสถานะของคำขอ)
- 10) พิจารณา ใช้เพื่อบันทึกการพิจารณาคำขอที่เลือก (อาจพิจารณาคำขอไม่ได้ขึ้นอยู่กับสถานะของคำขอ)
- 11) ลงนาม ใช้เพื่อบันทึกการลงนามในคำขอที่เลือก (อาจลงนามคำขอไม่ได้ขึ้นอยู่กับสถานะของคำขอ)
- 12) ขอชำระ ใช้เพื่อขอรหัสในการชำระเงินของคำขอที่เลือก (อาจขอชำระไม่ได้ขึ้นอยู่กับสถานะของคำขอ)
- 13) กลับ กดเพื่อกลับไปยังเมนูก่อนหน้า หรือ หน้าต่างที่แสดงผลล่าสุด

1.2 รายการงานสำเร็จ

The screenshot shows the 'Single Form' interface for the Rubber Division. It features a search criteria form with the following fields:

- 1. ประเภทคำขอ (Request Type)
- 2. ค้นหา (Search)
- 3. ค้นจาก (Search From)
- 4. ข้อมูลต่อหน้า (Records per page)
- 5. ค้นหาจากข้อมูลวันที่ (Search by Date)
- 6. ตั้งแต่วันที่ (From Date)
- 7. ถึงวันที่ (To Date)

Below the search form is a table of search results:

เลขที่	ประเภทคำขอ	ชื่อผู้ประกอบการ	สาขาที่	เลขที่ใบอนุญาต	สถานะเอกสาร	ช่องทางการยื่น
๑	ขอใบอนุญาตใหม่	ห้างหุ้นส่วนจำกัด ยาสอนทาน	2	ขอ0400010000	อนุมัติแล้ว	ยื่นกับเจ้าหน้าที่
๒	ขอใบอนุญาตใหม่	ห้างหุ้นส่วนจำกัด ยาสอนทาน	4	ขอ0400010004	อนุมัติแล้ว	ยื่นกับเจ้าหน้าที่

At the bottom, there are navigation buttons for 'Previous', 'Next', and 'Page 2 of 2'.

ภาพที่ 11

ประกอบไปด้วย

- 1) ประเภทคำขอ สามารถเลือกได้ คือ ทุกประเภทคำขอ ขอใบอนุญาตใหม่ ขอแก้ไขใบอนุญาต ขอต่ออายุใบอนุญาต ขอยกเลิกใบอนุญาต
- 2) ค้นหาข้อมูล เป็นช่องกรอกข้อมูลที่ต้องการค้นหา
- 3) ค้นจาก ใช้ในการกำหนดขอบเขตในการค้นหา เช่น ชื่อผู้ประกอบการ (ภาษาไทย) , ชื่อสาขา (ภาษาไทย) , เลขที่ใบอนุญาต , สถานะเอกสาร
- 4) ข้อมูลต่อหน้า ใช้เพื่อจำกัดรายการข้อมูลที่แสดง เช่น เลือก 10 เพื่อให้ระบบแสดงรายการข้อมูลที่ค้นหาเป็นจำนวน 10 รายการใน 1 หน้า
- 5) ค้นหาจากข้อมูลวันที่ สามารถเลือกได้ ระหว่าง วันที่ลงนาม และวันที่พิจารณา
- 6) ตั้งแต่วันที่ คือวันที่ตั้งต้นที่ค้นหา
- 7) ถึงวันที่ คือวันที่สุดท้ายที่ค้นหา
- 8) เรียกดู ใช้เพื่อทำการเรียกดู รายละเอียดข้อมูลคำขอที่เลือก
- 9) ดาวน์โหลดใบอนุญาต ใช้เพื่อทำการดาวน์โหลดใบอนุญาต (ถ้ามีสิทธิ์ในการดาวน์โหลดใบอนุญาต)
- 10) กลับ กดเพื่อกลับไปเมนูก่อนหน้า หรือ หน้าต่างที่แสดงผลล่าสุด

1.3 ขอใบอนุญาตใหม่

The screenshot shows the 'เลือกผู้ประกอบการ สำหรับคำขอใบอนุญาตค้ายางใหม่' (Select representative for new rubber license application) page. The interface includes a search bar with a dropdown menu (1), a search input field (2), a dropdown for 'ค้นหาจาก' (Search by) (3), a dropdown for 'ข้อมูลต่อหน้า' (Items per page) (4), and a table of representatives (5) with a 'เลือกผู้ประกอบการ' (Select representative) button (6).

เลือก	ชื่อผู้ประกอบการ (ภาษาไทย)	ประเภทนิติบุคคล	หมายเลขนิติบุคคล	จดทะเบียน ณ จังหวัด
5	6			

ภาพที่ 12

ประกอบไปด้วย

- 1) ประเภทผู้ประกอบการ สามารถเลือกได้ ระหว่าง นิติบุคคล และบุคคลธรรมดา
- 2) ค้นหาข้อมูล เป็นช่องกรอกข้อมูลที่ต้องการค้นหา
- 3) ค้นหา ใช้ในการกำหนดขอบเขตในการค้นหา เช่น ชื่อผู้ประกอบการ (ภาษาไทย) ประเภทนิติบุคคล, หมายเลขนิติบุคคล, จดทะเบียน ณ จังหวัด สำหรับนิติบุคคล และ ชื่อผู้ประกอบการ (ภาษาไทย), ประเภทเอกสารแสดงตัวตน, หมายเลขแสดงตัวตน, จดทะเบียน ณ จังหวัด, อำเภอ/เขต สำหรับบุคคลธรรมดา
- 4) ข้อมูลต่อหน้า ใช้เพื่อจำกัดรายการข้อมูลที่แสดง เช่น เลือก 10 เพื่อให้ระบบแสดงรายการข้อมูลที่ค้นหาเป็นจำนวน 10 รายการใน 1 หน้า
- 5) ค้นหาจากข้อมูลวันที่ สามารถเลือกได้ ระหว่าง วันที่ลงนาม และวันที่พิจารณา
- 6) เลือกผู้ประกอบการ ใช้เพื่อเลือกผู้ประกอบการที่ต้องการทำคำขอ

หลังเลือกผู้ประกอบการ ต้องเลือกสาขาที่ต้องการสร้างคำขอใบอนุญาต

เลือกสาขา สำหรับคำขอใบอนุญาตค้ำยางใหม่

ข้อมูลหลักนิติบุคคล

ชื่อผู้ประกอบการ (ภาษาไทย) ชื่อผู้ประกอบการ (ภาษาอังกฤษ)

เลขประจำตัวผู้เสียภาษี ประเภทนิติบุคคล จดทะเบียน ณ จังหวัด

วันที่จดทะเบียน เลขทะเบียนนิติบุคคล

ข้อมูลสถานประกอบการ

เลือก	ชื่อเต็มของสาขา (ภาษาไทย)	สำนักงาน	สาขาที่	จังหวัด	อำเภอ/เขต	ตำบล/แขวง
<input type="radio"/>	ร้านทดสอบบริการคนเดียว	สำนักงานใหญ่	0	เชียงราย	เมืองเชียงราย	จอมหมอกแก้ว
<input type="radio"/>	ร้านทดสอบบริการคนเดียว สาขาฉะเชิงเทรา	สาขา	1	ฉะเชิงเทรา	เมืองฉะเชิงเทรา	คลองจุกกระแฉ่ง
<input checked="" type="radio"/>	ร้านทดสอบบริการคนเดียว สาขากำแพงเพชร	สาขา	2	กำแพงเพชร	เมืองกำแพงเพชร	วัดมะตูมใต้ทะเล

เลือกสาขา

ภาพที่ 13

หลังเลือกสาขาที่ต้องการทำการกรอกข้อมูล เพื่อสร้างคำขอใบอนุญาต

คำขอใบอนุญาตค้ำยางใหม่

ข้อมูลผู้ประกอบการ ประเภทนิติบุคคล

ข้อมูลวัตถุประสงค์ค้ำยาง

เลือกวัตถุประสงค์ค้ำยาง

- ค้ำยางเพื่อ ขี่มา ขายไปภายในประเทศ
- ค้ำยางเพื่อตั้งโรงงาน
- ค้ำยางเพื่อการส่งยางออกไปออกราชอาณาจักร
- ค้ำยางเพื่อนำยางเข้ามาในราชอาณาจักร
- ค้ำยางเพื่อผลิต ผลิตภัณฑ์ยาง

ไฟล์เอกสารประกอบการพิจารณา

ภาพที่ 14

จากนั้นอัปโหลดเอกสารประกอบคำขอในรูปแบบ PDF โดยกดปุ่ม Choose File แล้วเลือกไฟล์จาก
โฟลเดอร์ที่เก็บในคอมพิวเตอร์ จากนั้นกดอัปโหลด ทำทีละเอกสารจนครบแล้วกดบันทึก

ไฟล์เอกสารประกอบคำขอ

- บัตรประจำตัวประชาชน ของผู้มีอำนาจลงนาม *
[Choose File] [File icon]
- ทะเบียนบ้าน ของผู้มีอำนาจลงนาม *
[Choose File] [File icon]
- หนังสือบริกณหรือชื่อของวิสาหกิจ และชื่อย่อวิสาหกิจ *
[Choose File] [File icon]
- ใบสำคัญแสดงการจดทะเบียนห้างหุ้นส่วนจำกัด หรือบริษัทจำกัด *
[Choose File] [File icon]
- หนังสือรับรองของสำนักงานทะเบียนหุ้นส่วนวิสาหกิจ กรมทะเบียนการค้า *
[Choose File] [File icon]
- หนังสือแสดงหลักฐานการแต่งตั้งผู้จัดการหรือกรรมการประชุมคณะกรรมการแต่งตั้งผู้จัดการ
[Choose File] [File icon]
- หนังสือมอบอำนาจ (ถ้ามีการมอบอำนาจ)
[Choose File] [File icon]
- ใบภาษีมูลค่าเพิ่ม (ภ.พ. 20)
[Choose File] [File icon]
- แผนที่แสดงที่ตั้งของสถานที่ประกอบกิจการ *
[Choose File] [File icon]
- อื่นๆ
[Choose File] [File icon]

[Upload] [Cancel]

ภาพที่ 15

*หมายเหตุ เอกสารประกอบใด ที่มีเครื่องหมาย * ต่อท้าย จะต้องอัปโหลดเอกสารประกอบเสมอ

1.4 ขอต้ออายุใบอนุญาต

กองการยาง
Rubber Division

ขอต้ออายุใบอนุญาต

ค้นหา

ค้นหา

รายชื่อใบอนุญาตที่ยังไม่หมดอายุ

เลือก	เลขที่ใบอนุญาต	ชื่อผู้ประกอบการ	สาขาที่	ประเภท	ช่องทางการยื่น
<input type="radio"/>	ขร0400010009	ร้านทดสอบกิจการคนเดียว	0	นิติบุคคล	ยื่นกับเจ้าพนักงาน
<input type="radio"/>	ขช0400010011	ร้านทดสอบกิจการคนเดียว	1	นิติบุคคล	ยื่นกับเจ้าพนักงาน

ทั้งหมด 2 รายการ

[เลือกใบอนุญาต] [กลับ]

ภาพที่ 16

เจ้าหน้าที่ทำการค้นหาใบอนุญาตที่ยังไม่หมดอายุ และทำการเลือกใบอนุญาตของผู้ประกอบการ ที่ต้องการสร้างคำขอต่ออายุใบอนุญาต เพื่อทำการสร้างคำขอ

1.5 ขอแก้ไขใบอนุญาต

ก้องการยาง
Rubber Division

ขอค้นหาลู่เว็บไซต์ กรมวิชาการเกษตร ทดสอบ ก้องการยาง (STAFF - กลุ่มควบคุมยางตามพระราชบัญญัติ ก้องการยาง)

เลือกใบอนุญาตค้ายาง สำหรับขอแก้ไข

ค้นหา

ค้นหาข้อมูล ค้นจาก ข้อมูลค้นหา

ค้นหา

รายการใบอนุญาตค้ายางที่ยังไม่หมดอายุ

เลือก	เลขที่ใบอนุญาต	ชื่อผู้ประกอบการ	สาขาที่	ประเภท	ช่องทางกรอื่น
-------	----------------	------------------	---------	--------	---------------

เลือกใบอนุญาต กลับ

ภาพที่ 17

1.6 ขอยกเลิกใบอนุญาต

ก้องการยาง
Rubber Division

ขอค้นหาลู่เว็บไซต์ กรมวิชาการเกษตร ทดสอบ ก้องการยาง (STAFF - กลุ่มควบคุมยางตามพระราชบัญญัติ ก้องการยาง)

เลือกใบอนุญาตค้ายาง สำหรับขอยกเลิก

ค้นหา

ค้นหาข้อมูล ค้นจาก ข้อมูลค้นหา

ค้นหา

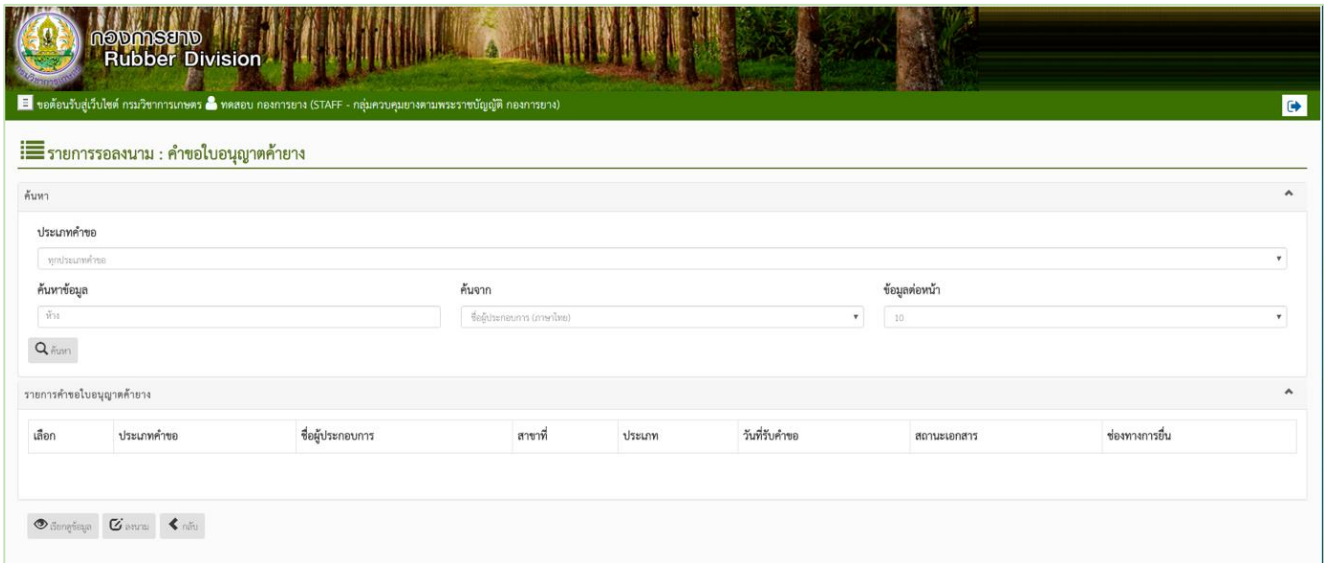
รายการใบอนุญาตค้ายางที่ยังไม่หมดอายุ

เลือก	เลขที่ใบอนุญาต	ชื่อผู้ประกอบการ	สาขาที่	ประเภท	ช่องทางกรอื่น
-------	----------------	------------------	---------	--------	---------------

เลือกใบอนุญาต กลับ

ภาพที่ 18

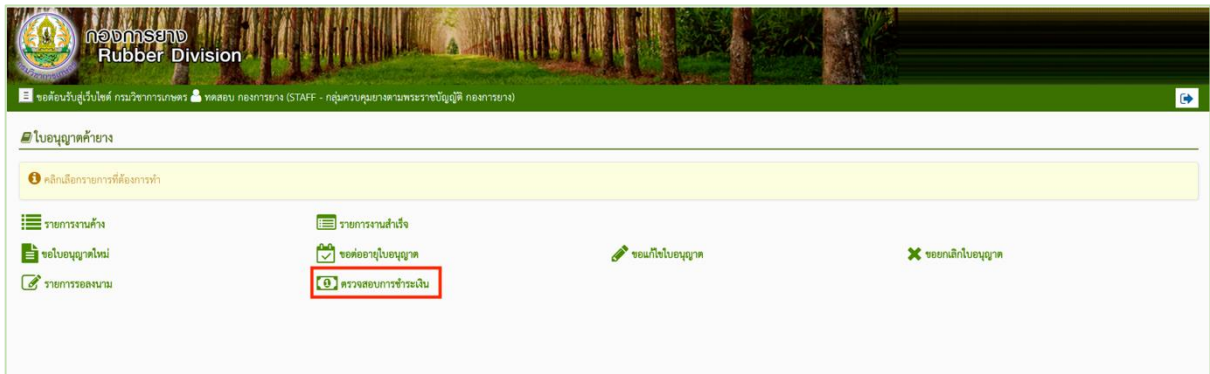
1.7 รายงานรอลงนาม



ภาพที่ 19

โดยหน้าจอจะแสดงรายการคำขอ ที่มีสถานะเป็น รอลงนาม เท่านั้น ให้เจ้าหน้าที่ทำการเลือกรายการคำขอที่ต้องการ และทำการกดปุ่ม ลงนาม

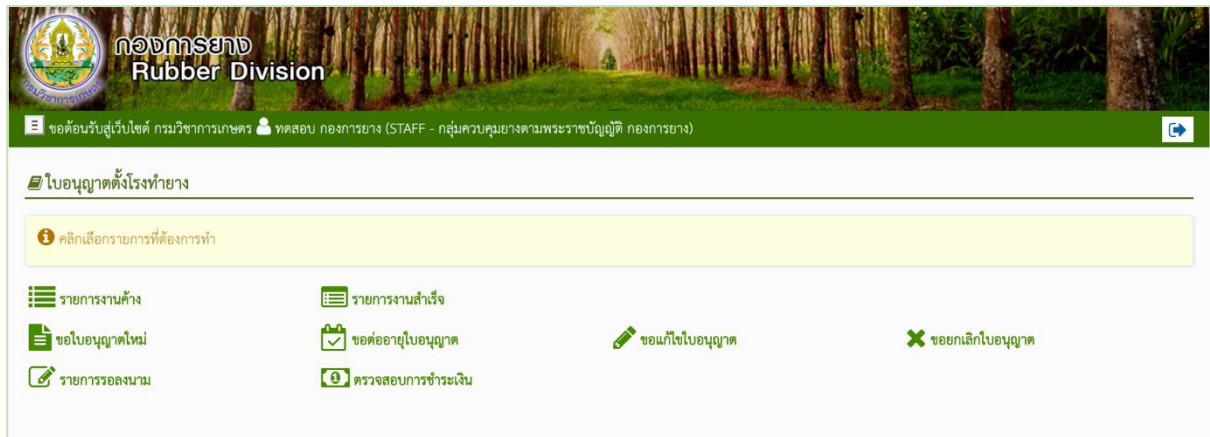
1.8 ตรวจสอบการชำระเงิน



ภาพที่ 20

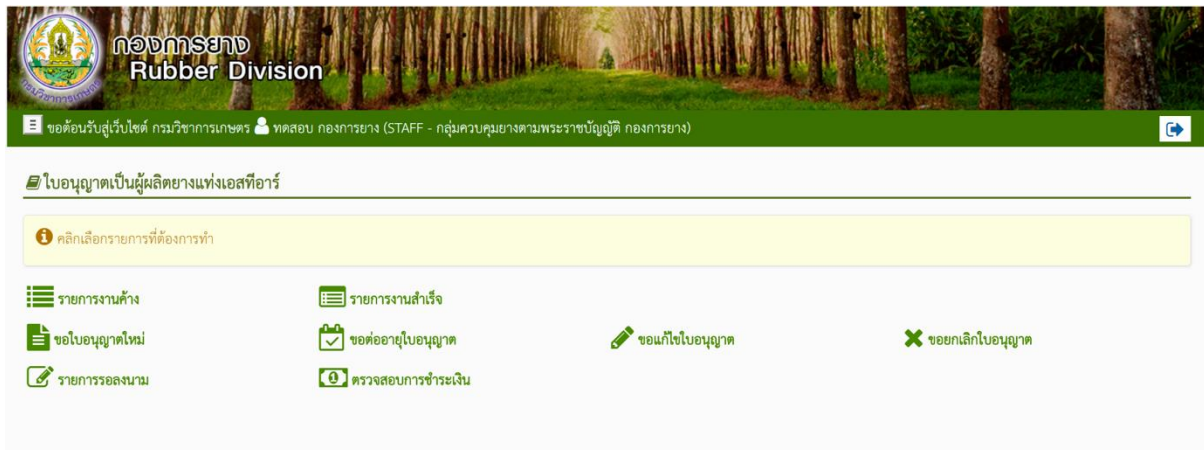
ในกรณีที่เจ้าหน้าที่ต้องการตรวจสอบว่าคำขอที่มีสถานะเป็น รอชำระค่าธรรมเนียม หรือรอแจ้งค่าธรรมเนียม ได้มีการชำระแล้วหรือไม่นั้น เจ้าหน้าที่สามารถกดปุ่ม ตรวจสอบการชำระเงิน ระบบจะตรวจสอบกับระบบ E-Payment ถ้ามีคำขอใดได้ชำระแล้วคำขอนั้นจะเปลี่ยนสถานะเป็น อนุมัติแล้ว

2. ใบอนุญาตตั้งโรงทำยาง



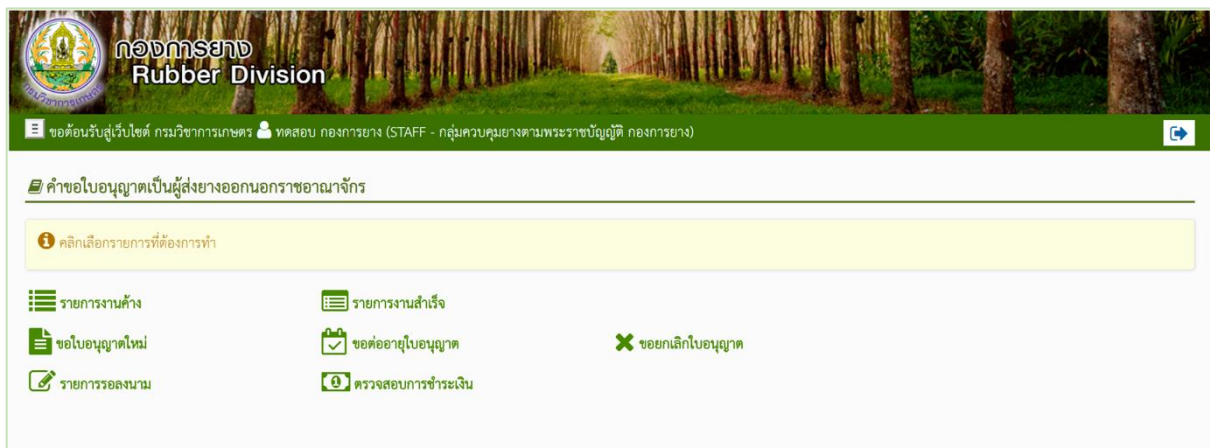
ภาพที่ 21

3. ใบอนุญาตเป็นผู้ผลิตยางแท่งเอสทีอาร์



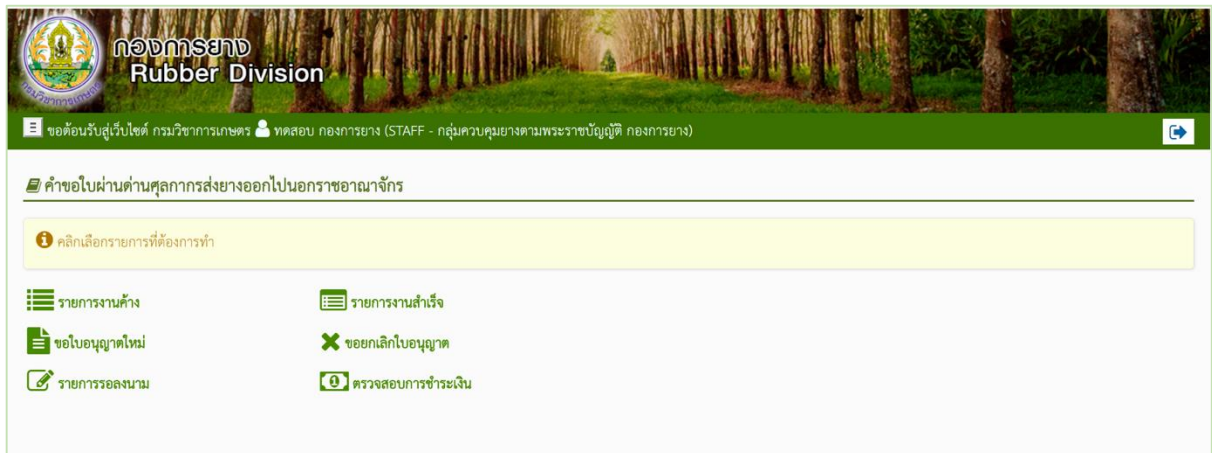
ภาพที่ 22

4. ใบอนุญาตเป็นผู้ส่งยางออกไปนอกราชอาณาจักร



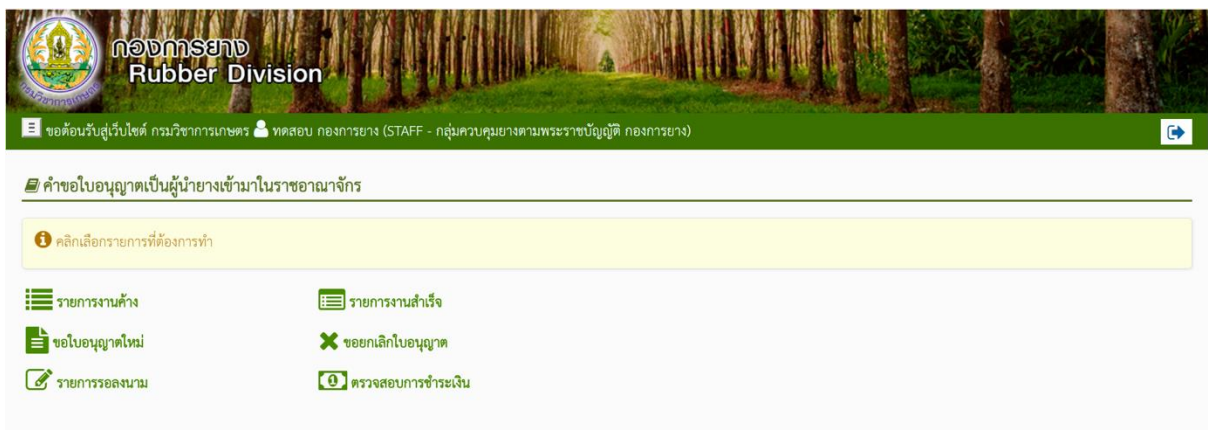
ภาพที่ 23

5. ใบผ่านด่านศุลกากรส่งยางออกไปนอกราชอาณาจักร



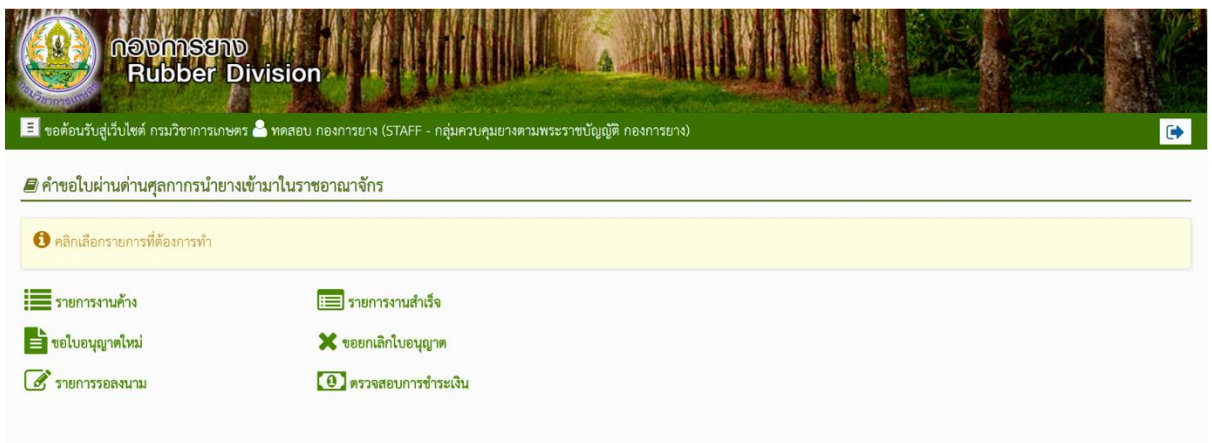
ภาพที่ 24

6. ใบอนุญาตเป็นผู้นำยางเข้ามาในราชอาณาจักร



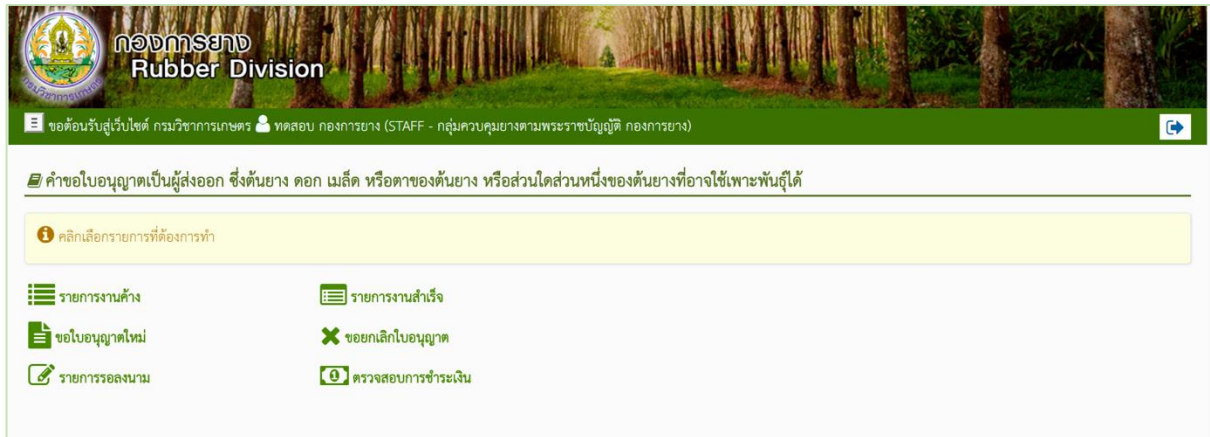
ภาพที่ 25

7. ใบผ่านด่านศุลกากรนำยางเข้ามาในราชอาณาจักร



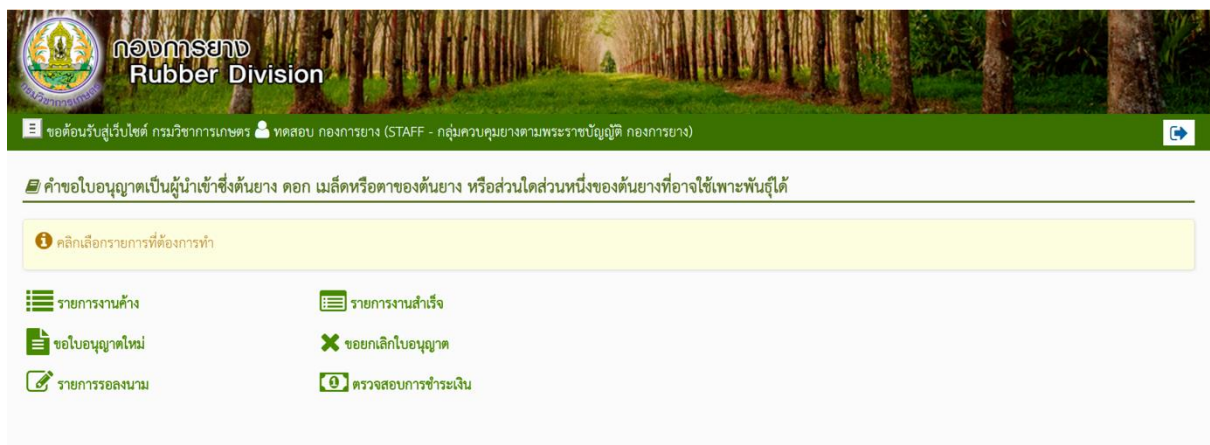
ภาพที่ 26

8. ใบอนุญาตเป็นผู้ส่งออกซึ่งต้นยาง ดอก เมล็ดหรือตาของต้นยาง หรือส่วนใดส่วนหนึ่งของต้นยางที่อาจใช้เพาะพันธุ์ได้



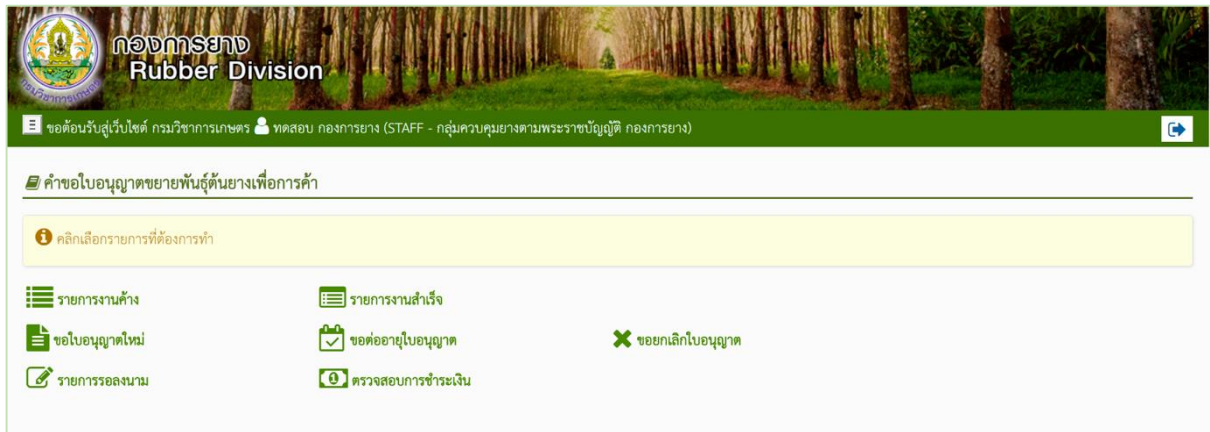
ภาพที่ 27

9. ใบอนุญาตเป็นผู้นำเข้าซึ่งต้นยาง ดอก เมล็ดหรือตาของต้นยาง หรือส่วนใดส่วนหนึ่งของต้นยางที่อาจใช้เพาะพันธุ์ได้



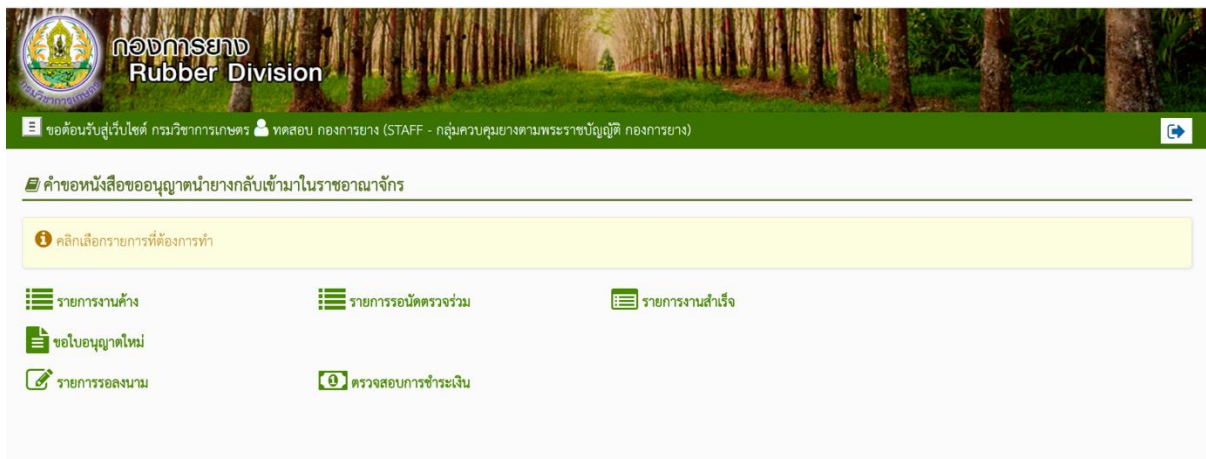
ภาพที่ 28

10. ใบอนุญาตขยายพันธุ์ยางเพื่อการค้า



ภาพที่ 29

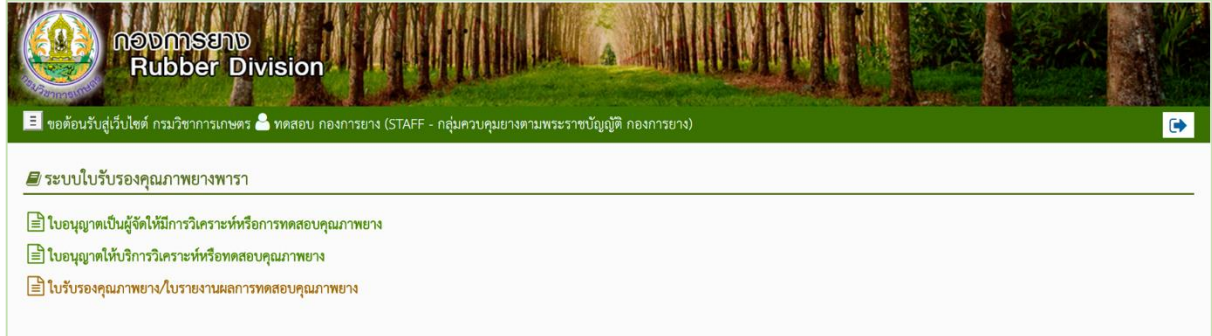
11. หนังสือขออนุญาตนำยางกลับเข้ามาในราชอาณาจักร



ภาพที่ 30

ระบบใบรับรองคุณภาพยางพารา

หน้าจอหลัก

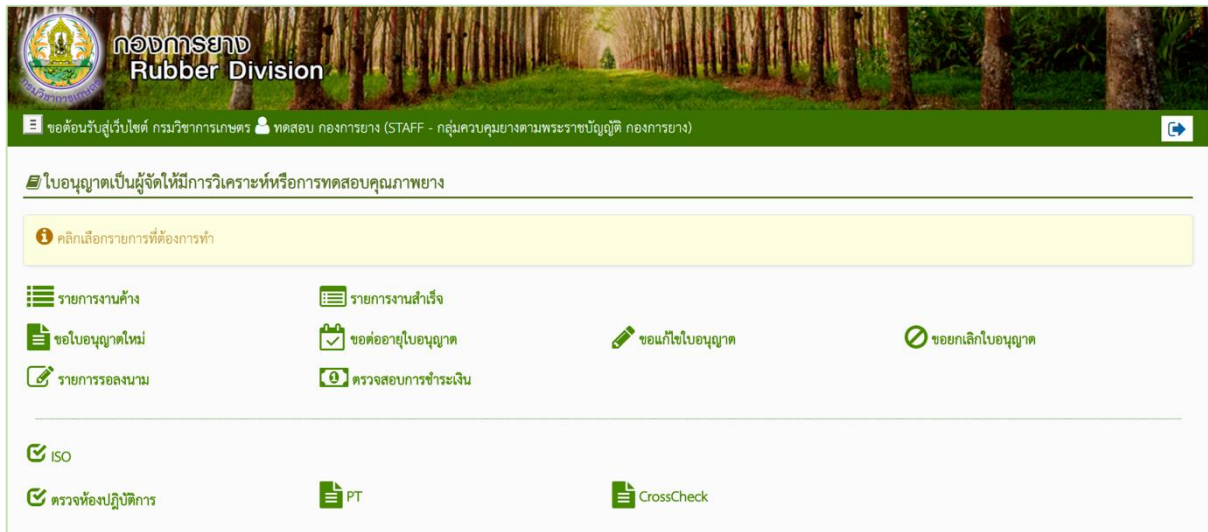


ภาพที่ 31

ระบบใบรับรองคุณภาพยางพารา ประกอบไปด้วย

1. ใบอนุญาตเป็นผู้จัดให้มีการวิเคราะห์หรือการทดสอบคุณภาพยาง
2. ใบอนุญาตให้บริการทดสอบคุณภาพยาง
3. ใบรับรองคุณภาพยาง/ใบรายงานผลการทดสอบคุณภาพยาง

1. ใบอนุญาตเป็นผู้จัดให้มีการวิเคราะห์หรือการทดสอบคุณภาพยาง



ภาพที่ 32

ประกอบไปด้วย

- 1.1 รายการงานค้าง
- 1.2 รายการงานสำเร็จ
- 1.3 ขอใบอนุญาตใหม่
- 1.4 ขอต่อยุใบอนุญาต
- 1.5 ขอแก้ไขใบอนุญาต
- 1.6 ขอยกเลิกใบอนุญาต
- 1.7 รายการรอลงนาม
- 1.8 ตรวจสอบการชำระเงิน
- 1.9 ISO คือ เมนู การขอยื่น ตรวจสอบห้องปฏิบัติการแบบได้รับการรับรอง ISO/ICE 17025
- 1.10 การตรวจสอบห้องปฏิบัติการ คือ เมนู การขอยื่น ตรวจสอบห้องปฏิบัติการแบบไม่ได้รับการรับรอง ISO/ICE 17025
- 1.11 PT คือ เมนู การยื่นผลตรวจ PT
- 1.12 Cross Check คือ เมนูการยื่นผลการตรวจ Cross Check

1.1 รายการงานค้าง

The screenshot shows the 'รายการงานค้าง' (Pending Work) section of the Rubber Division system. At the top, there is a search form with four main input fields: 'ประเภทคำขอ' (Request Type), 'ค้นหาข้อมูล' (Search Information), 'ค้นหา' (Search), and 'ข้อมูลต่อหน้า' (Items per page). Below the search form is a table with the following columns: 'เมื่อ' (Date), 'ประเภทคำขอ' (Request Type), 'ชื่อผู้ประกอบการ' (Business Name), 'สาขาที่' (Branch), 'ประเภท' (Type), 'รหัสอ้างอิง' (Reference Code), 'วันที่ยื่นคำขอ' (Application Date), 'วันที่รับคำขอ' (Request Date), 'สถานะเอกสาร' (Document Status), and 'ช่องทางการยื่น' (Submission Channel). The table contains four rows of data. Below the table, there are navigation buttons for page numbers 5 through 13, and a set of icons for various actions like 'ลบ' (Delete), 'แก้ไข' (Edit), 'พิมพ์' (Print), etc.

เมื่อ	ประเภทคำขอ	ชื่อผู้ประกอบการ	สาขาที่	ประเภท	รหัสอ้างอิง	วันที่ยื่นคำขอ	วันที่รับคำขอ	สถานะเอกสาร	ช่องทางการยื่น
0	ขอต่ออายุใบอนุญาต	ห้างหุ้นส่วนจำกัด ยางสมบูรณ์	4	ดีบุกสด		13 ส.ค. 2562 10:16:45		สร้างใหม่	ยื่นใบแจ้งเจ้าหน้าที่
0	ขอใบใช้ใบอนุญาต	ธารโมโย จำกัด	1	ดีบุกสด	2	13 ส.ค. 2562 09:59:37	13 ส.ค. 2562 09:59:55	ขอชำระค่าธรรมเนียม	ยื่นใบแจ้งเจ้าหน้าที่
0	ขอต่ออายุใบอนุญาต	รับผลของกิจการคนสัตว์	0	ดีบุกสด	6029	23 ส.ค. 2562 10:16:42	23 ส.ค. 2562 10:17:32	รอสถานะ	ยื่นใบแจ้งเจ้าหน้าที่
0	ขอใบอนุญาตใหม่	ธารโมโย จำกัด	2	ดีบุกสด	6025	14 ส.ค. 2562 22:34:32	14 ส.ค. 2562 22:35:40	ขอตรวจพิธีกรปฏิบัติงาน	ยื่นผ่าน e-Service

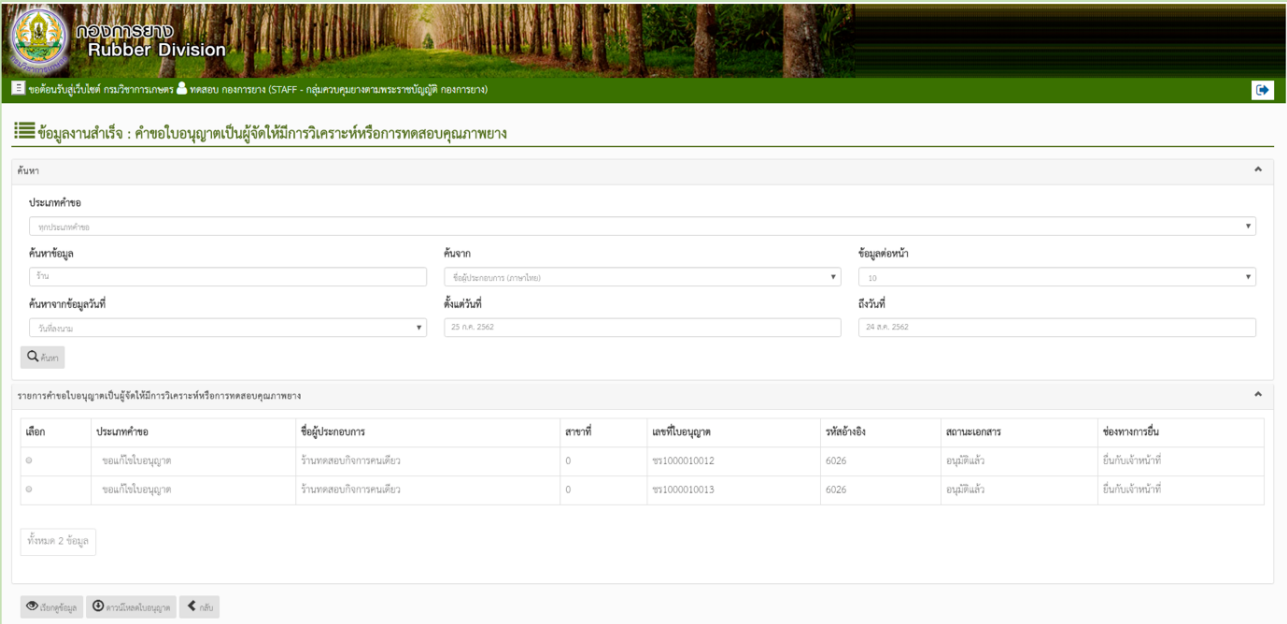
ภาพที่ 33

โดยจะมีเมนูภายใน คือ

- 1) ประเภทคำขอ สามารถเลือกได้ คือ ทุกประเภทคำขอ ขอใบอนุญาตใหม่ ขอแก้ไขใบอนุญาต ขอต่ออายุใบอนุญาต ขอยกเลิกใบอนุญาต
- 2) ค้นหาข้อมูล เป็นช่องกรอกข้อมูลที่ต้องการค้นหา
- 3) ค้นหา ใช้ในการกำหนดขอบเขตในการค้นหา เช่น ชื่อผู้ประกอบการ (ภาษาไทย) , ชื่อสาขา (ภาษาไทย) , ประเภทผู้ประกอบการ , รหัสอ้างอิง , สถานะเอกสาร
- 4) ข้อมูลต่อหน้า ใช้เพื่อจำกัดรายการข้อมูลที่แสดง เช่น เลือก 10 เพื่อให้ระบบแสดงรายการข้อมูลที่ค้นหาเป็นจำนวน 10 รายการใน 1 หน้า
- 5) เรียกดูข้อมูล ใช้เพื่อทำการเรียกดู รายละเอียดข้อมูลคำขอที่เลือก
- 6) แก้ไขข้อมูล ใช้เพื่อทำการแก้ไขคำขอที่เลือก (อาจแก้ไขข้อมูลไม่ได้ขึ้นอยู่กับสถานะของคำขอ)
- 7) ลบข้อมูล ใช้เพื่อทำการลบคำขอที่เลือก (อาจลบข้อมูลไม่ได้ขึ้นอยู่กับสถานะของคำขอ)
- 8) รับคำขอ ใช้เพื่อทำการรับคำขอที่เลือก (อาจรับคำขอไม่ได้ขึ้นอยู่กับสถานะของคำขอ)
- 9) พิจารณา ใช้เพื่อบันทึกการพิจารณาคำขอที่เลือก (อาจพิจารณาคำขอไม่ได้ขึ้นอยู่กับสถานะของคำขอ)
- 10) ประเมิน ใช้เพื่อบันทึกการประเมินในคำขอที่เลือก (อาจประเมินคำขอไม่ได้ขึ้นอยู่กับสถานะของคำขอ)
- 11) ลงนาม ใช้เพื่อบันทึกการลงนามในคำขอที่เลือก (อาจลงนามคำขอไม่ได้ขึ้นอยู่กับสถานะของคำขอ)

- 12) ขอชำระ ใช้เพื่อขอรหัสในการชำระเงินของคำขอที่เลือก (อาจขอชำระไม่ได้ขึ้นอยู่กับสถานะของคำขอ)
- 13) กลับ กดเพื่อกลับไปยังเมนูก่อนหน้า หรือ หน้าต่างที่แสดงผลล่าสุด

1.2 รายการงานสำเร็จ



The screenshot displays the 'รายการงานสำเร็จ' (Successful Transactions) section of the Rubber Division system. It features a search bar at the top and a table listing transactions. The table has columns for 'เลขที่' (No.), 'ประเภทคำขอ' (Request Type), 'ชื่อผู้ประกอบการ' (Business Name), 'สาขาที่' (Branch), 'เลขที่ใบอนุญาต' (License No.), 'รหัสอ้างอิง' (Reference Code), 'สถานะเอกสาร' (Document Status), and 'ช่องทางการยื่น' (Submission Channel). Two transactions are listed, both with a status of 'อนุมัติแล้ว' (Approved).

เลขที่	ประเภทคำขอ	ชื่อผู้ประกอบการ	สาขาที่	เลขที่ใบอนุญาต	รหัสอ้างอิง	สถานะเอกสาร	ช่องทางการยื่น
๑	ขอใบอนุญาต	ร้านทดสอบบริการคนเดียว	0	ขย1000010012	6026	อนุมัติแล้ว	ยื่นกับเจ้าหน้าที่
๑	ขอใบอนุญาต	ร้านทดสอบบริการคนเดียว	0	ขย1000010013	6026	อนุมัติแล้ว	ยื่นกับเจ้าหน้าที่

ภาพที่ 34

สามารถกดเพื่อเรียกดู รายละเอียดใบอนุญาต หรือดาวน์โหลดใบอนุญาตได้

1.3 ขอใบอนุญาตใหม่

เลือกผู้ประกอบการ สำหรับคำขอใบอนุญาตเป็นผู้จัดให้มีการวิเคราะห์หรือการทดสอบคุณภาพยางใหม่

ค้นหา

ประเภทผู้ประกอบการ 1

ค้นหาข้อมูล 2 ค้นหา 3 ข้อมูลต่อหน้า 4

ค้นหา

รายการผู้ประกอบการ

เลือก	ชื่อผู้ประกอบการ (ภาษาไทย)	ประเภทนิติบุคคล	หมายเลขนิติบุคคล	จดทะเบียน ณ จังหวัด
๑	ร้านพลอยกิจการเคมีชีว	กิจการเจ้าของคนเดียว	ก9752356432446	เชียงราย

ทั้งหมด 1 ข้อมูล 5 6

เลือกผู้ประกอบการ < >

ภาพที่ 35

ประกอบไปด้วย

- 1) ประเภทผู้ประกอบการ สามารถเลือกได้ ระหว่าง นิติบุคคล และบุคคลธรรมดา
- 2) ค้นหาข้อมูล เป็นช่องกรอกข้อมูลที่ต้องการค้นหา
- 3) ค้นหา ใช้ในการกำหนดขอบเขตในการค้นหา เช่น ชื่อผู้ประกอบการ (ภาษาไทย) ประเภทนิติบุคคล, หมายเลขนิติบุคคล, จดทะเบียน ณ จังหวัด สำหรับนิติบุคคล และชื่อผู้ประกอบการ (ภาษาไทย), ประเภทเอกสารแสดงตัวตน, หมายเลขแสดงตัวตน, จดทะเบียน ณ จังหวัด, อำเภอ/เขต สำหรับบุคคลธรรมดา
- 4) ข้อมูลต่อหน้า ใช้เพื่อจำกัดรายการข้อมูลที่แสดง เช่น เลือก 10 เพื่อให้ระบบแสดงรายการข้อมูลที่ค้นหาเป็นจำนวน 10 รายการใน 1 หน้า
- 5) ค้นหาจากข้อมูลวันที่ สามารถเลือกได้ ระหว่าง วันที่ลงนาม และวันที่พิจารณา
- 6) เลือกผู้ประกอบการ ใช้เพื่อเลือกผู้ประกอบการที่ต้องการทำคำขอ

หลังเลือกผู้ประกอบการ ต้องเลือกสาขาที่ต้องการสร้างคำขอใบอนุญาต

เลือกสาขา สำหรับคำขอใบอนุญาตเป็นผู้จัดให้มีการวิเคราะห์หรือการทดสอบคุณภาพยางใหม่

ข้อมูลหลักนิติบุคคล

ชื่อผู้ประกอบการ (ภาษาไทย) ชื่อผู้ประกอบการ (ภาษาอังกฤษ)

เลขประจำตัวผู้เสียภาษี ประเภทนิติบุคคล จดทะเบียน ณ จังหวัด

วันที่จดทะเบียน เลขทะเบียนนิติบุคคล

ข้อมูลสถานประกอบการ

เลือก	ชื่อบริษัท/สาขา (ภาษาไทย)	สำนักงาน	สาขาที่	จังหวัด	อำเภอ/เขต	ตำบล/แขวง
<input type="radio"/>	ร้านทดสอบกิจการคนเดียว	สำนักงานใหญ่	0	เชียงใหม่	เมืองเชียงใหม่	จอมทองเก่า
<input type="radio"/>	ร้านทดสอบกิจการคนเดียว สาขาฉะเชิงเทรา	สาขา	1	ฉะเชิงเทรา	เมืองฉะเชิงเทรา	คลองจุกกระแฉัง
<input type="radio"/>	ร้านทดสอบกิจการคนเดียว สาขากำแพงเพชร	สาขา	2	กำแพงเพชร	เมืองกำแพงเพชร	นิคมทุ่งโพธิ์ทะเล

ภาพที่ 36

หลังเลือกสาขาที่ต้องการทำการกรอกข้อมูล เพื่อสร้างคำขอใบอนุญาต

คำขอใบอนุญาตเป็นผู้จัดให้มีการวิเคราะห์หรือการทดสอบคุณภาพยางใหม่

ข้อมูลผู้ประกอบการ ประเภทนิติบุคคล

ข้อมูลผู้ประกอบการ

ชื่อผู้ว่าหน้าห้องปฏิบัติการ

ชื่อ (ชื่อตัว/ชื่อสกุล) *

ข้อมูลที่อยู่ผู้ประกอบการ

เลขที่ * อำเภอ จังหวัด *

หมู่ที่ ตำบล/แขวง ถนน

จัดตั้ง * อำเภอ/เขต * ตำบล/แขวง *

รหัสไปรษณีย์ * โทรศัพท์ * โทรสาร

ข้อมูลกำลังการผลิต

จำนวนตัวอย่างทดสอบได้ (ตัวอย่างใบอนุญาต) *

การทดสอบมีมาตรฐาน

- เป็นมาตรฐาน
- เป็นมาตรฐาน
- เป็นมาตรฐาน
- เป็นมาตรฐาน
- เป็นมาตรฐาน
- การทดสอบ

ภาพที่ 37

จากนั้นอัปโหลดเอกสารประกอบคำขอในรูปแบบ PDF โดยกดปุ่ม Choose File แล้วเลือกไฟล์จาก
โฟลเดอร์ที่เก็บในคอมพิวเตอร์ จากนั้นกดอัปโหลด ทำทีละเอกสารจนครบแล้วกดบันทึก

ไฟล์เอกสารประกอบคำขอ

1. สำเนาบัตรประชาชน ของผู้ยื่นคำขอและผู้รับรองคำขอ *

Choose File Go Down

2. หนังสือยืนยัน ของผู้ยื่นคำขอและผู้รับรองคำขอ *

Choose File Go Down

3. หนังสือรับรองสิทธิประโยชน์ และจัดตั้ง *

Choose File Go Down

4. หนังสือมอบอำนาจ (ถ้ามีการมอบอำนาจ)

Choose File Go Down

5. รายละเอียดรัฐและศูนย์วิจัยเกษตร *

Choose File Go Down

6. หนังสือรับรองผ่านการพิจารณาของกรมการเกษตร *

Choose File Go Down

7. แผนที่แสดงที่ตั้งของสวนยางสวนกร *

Choose File Go Down

8. อื่นๆ

Choose File Go Down

Save Cancel

ภาพที่ 38

*หมายเหตุ เอกสารประกอบใด ที่มีเครื่องหมาย * ต่อท้าย จะต้องอัปโหลดเอกสารประกอบเสมอ

1.4 ขอต้ออายุใบอนุญาต

โครงการยาง
Rubber Division

ขอต้อรับผู้เว็บไซต์ กรมวิชาการเกษตร ทดสอบ กองการยาง (STAFF - กลุ่มควบคุมยางตามพระราชบัญญัติ กองการยาง)

เลือกคำขอต้ออายุใบอนุญาตเป็นผู้จัดให้มีการวิเคราะห์หรือการทดสอบคุณภาพยาง สำหรับขอต้ออายุ

ค้นหา

ค้นหาข้อมูล ค้นจาก เลขที่ใบอนุญาต ข้อมูลต่อหน้า 10

Q ค้นหา

รายการใบอนุญาตเป็นผู้จัดให้มีการวิเคราะห์หรือการทดสอบคุณภาพยางที่ยังไม่หมดอายุ

เลือก	เลขที่ใบอนุญาต	ชื่อผู้ประกอบการ	สาขาที่	ประเภท	ช่องทางกรออื่น
-------	----------------	------------------	---------	--------	----------------

เลือกใบอนุญาต < กลับ

ภาพที่ 39

เจ้าหน้าที่ทำการค้นหาใบอนุญาตที่ยังไม่หมดอายุ และทำการเลือกใบอนุญาตของผู้ประกอบการ ที่ต้องการสร้างคำขอต้ออายุใบอนุญาต เพื่อทำการสร้างคำขอ

1.5 ขอแก้ไขใบอนุญาต

โครงการยาง
Rubber Division

ขอต้อรับผู้เว็บไซต์ กรมวิชาการเกษตร ทดสอบ กองการยาง (STAFF - กลุ่มควบคุมยางตามพระราชบัญญัติ กองการยาง)

เลือกใบอนุญาตเป็นผู้จัดให้มีการวิเคราะห์หรือการทดสอบคุณภาพยาง สำหรับขอแก้ไข

ค้นหา

ค้นหาข้อมูล ค้นจาก เลขที่ใบอนุญาต ข้อมูลต่อหน้า 10

Q ค้นหา

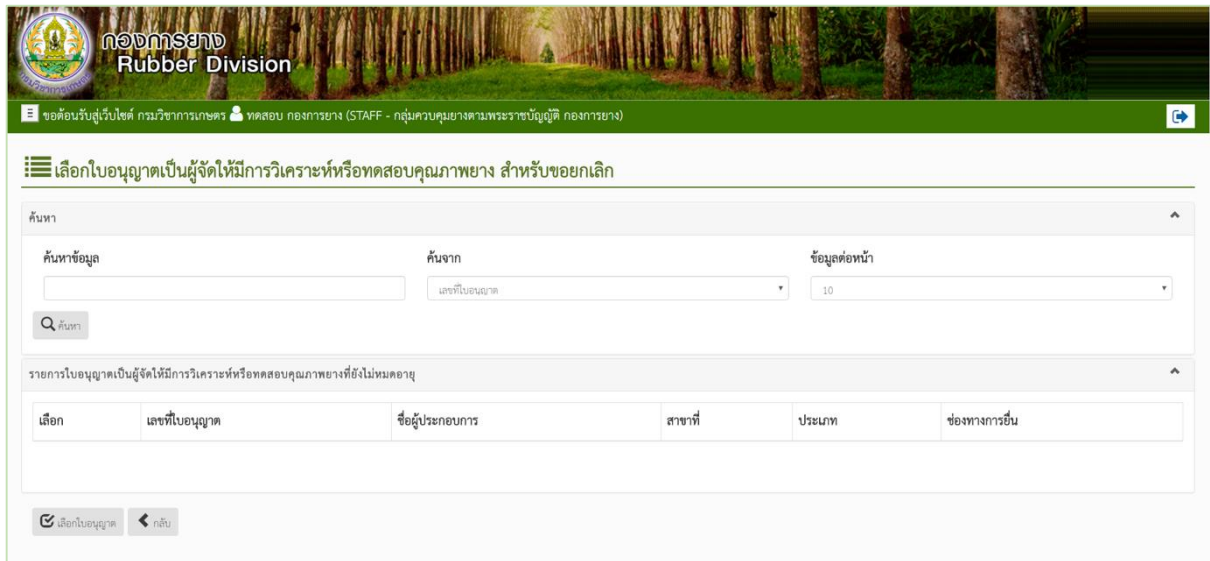
รายการใบอนุญาตเป็นผู้จัดให้มีการวิเคราะห์หรือการทดสอบคุณภาพยางที่ยังไม่หมดอายุ

เลือก	เลขที่ใบอนุญาต	ชื่อผู้ประกอบการ	สาขาที่	ประเภท	ช่องทางกรออื่น
-------	----------------	------------------	---------	--------	----------------

เลือกใบอนุญาต < กลับ

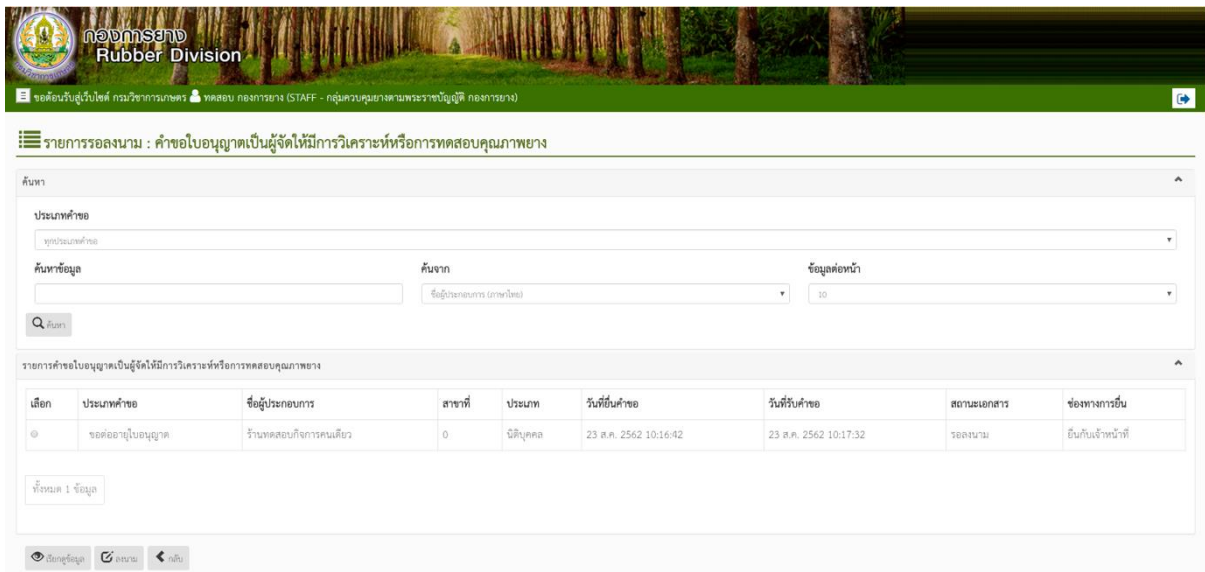
ภาพที่ 40

1.6 ขอยกเลิกใบอนุญาต



ภาพที่ 41

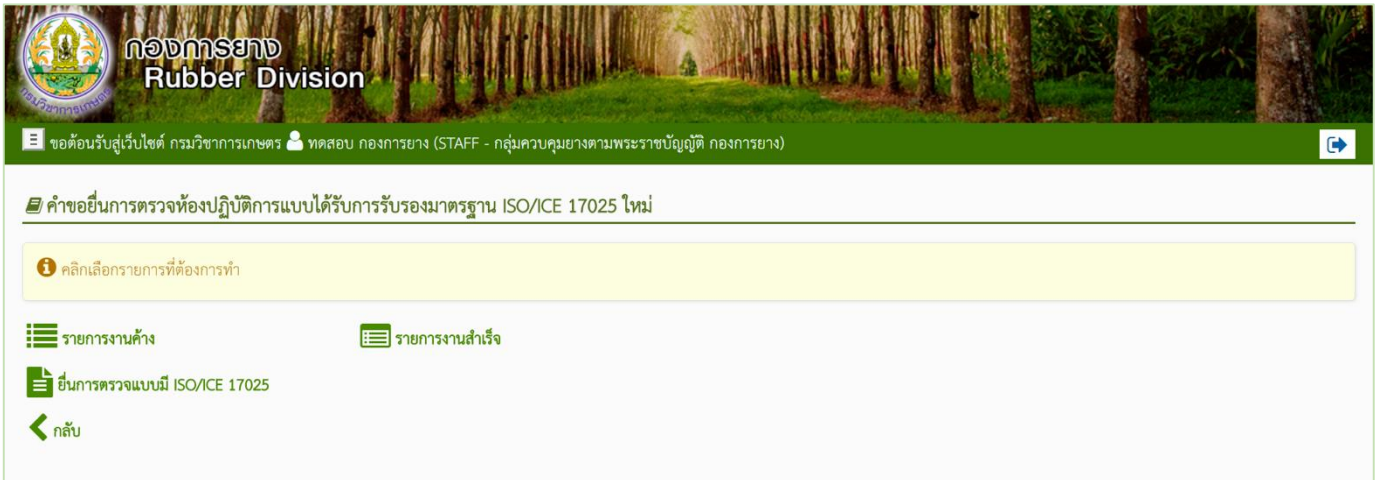
1.7 รายการรอลงนาม



ภาพที่ 42

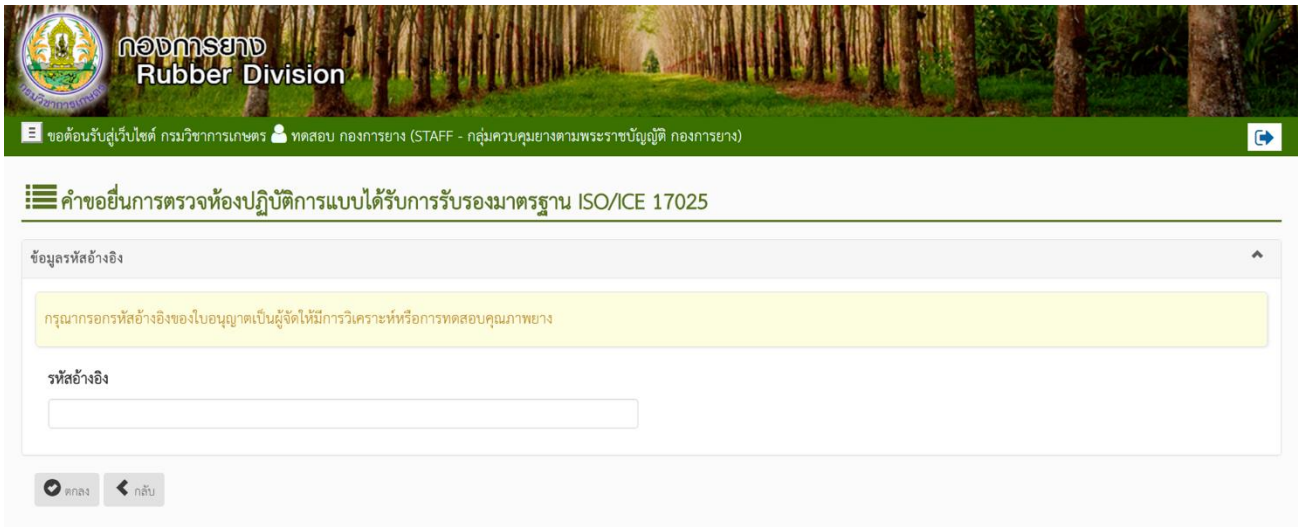
1.8 ตรวจสอบการชำระเงิน

1.9 ISO



ภาพที่ 43

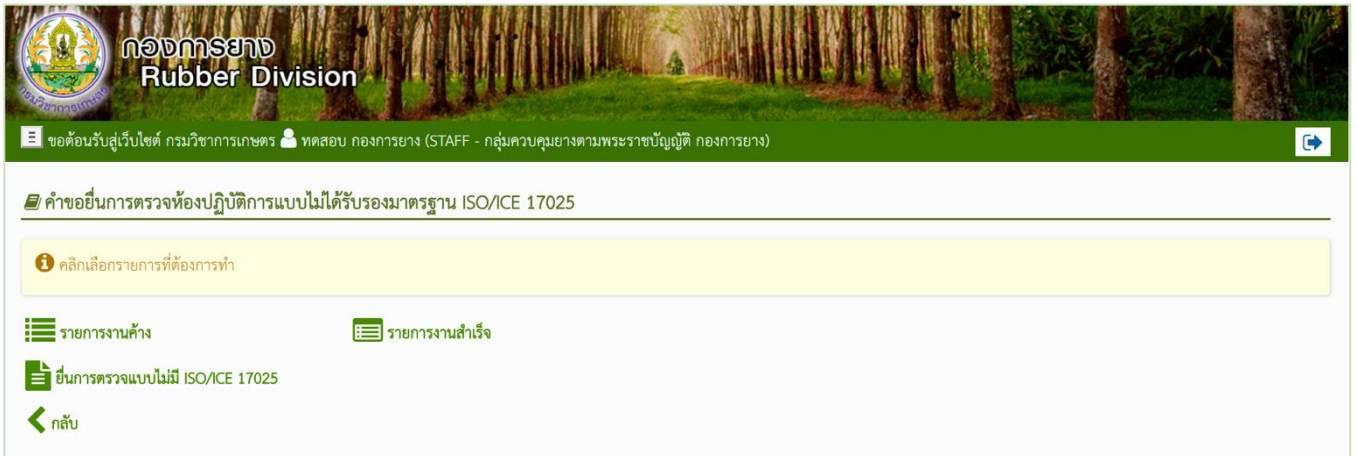
เมื่อเลือกเมนู ยื่นการตรวจแบบมี ISO/ICE 17025 ระบบจะแสดงไปยังหน้า การสร้างคำขอยื่นการตรวจห้องปฏิบัติการแบบได้รับการรับรองมาตรฐาน ISO/ICE 17025



ภาพที่ 44

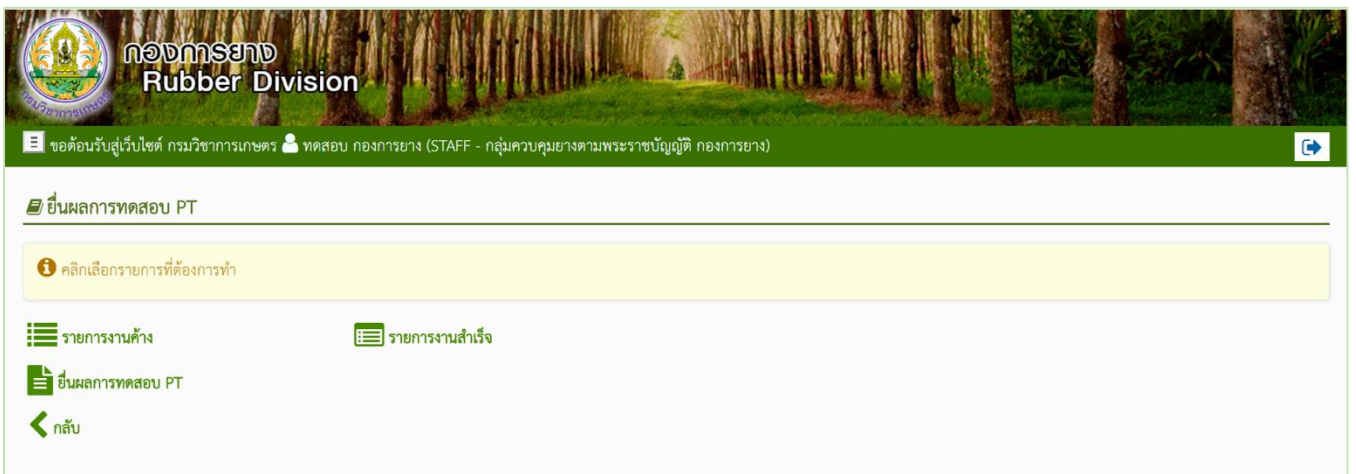
ทำการกรอกรหัสอ้างอิง ที่ได้จาก ใบอนุญาตเป็นผู้จัดให้มีการวิเคราะห์และทดสอบคุณภาพยาง จากนั้นจึงทำการกดปุ่ม ตกลง เพื่อทำการสร้างใบคำขอ ยื่นการตรวจห้องปฏิบัติการแบบได้รับการรับรองมาตรฐาน ISO/ICE 17025

1.10 การตรวจห้องปฏิบัติการ



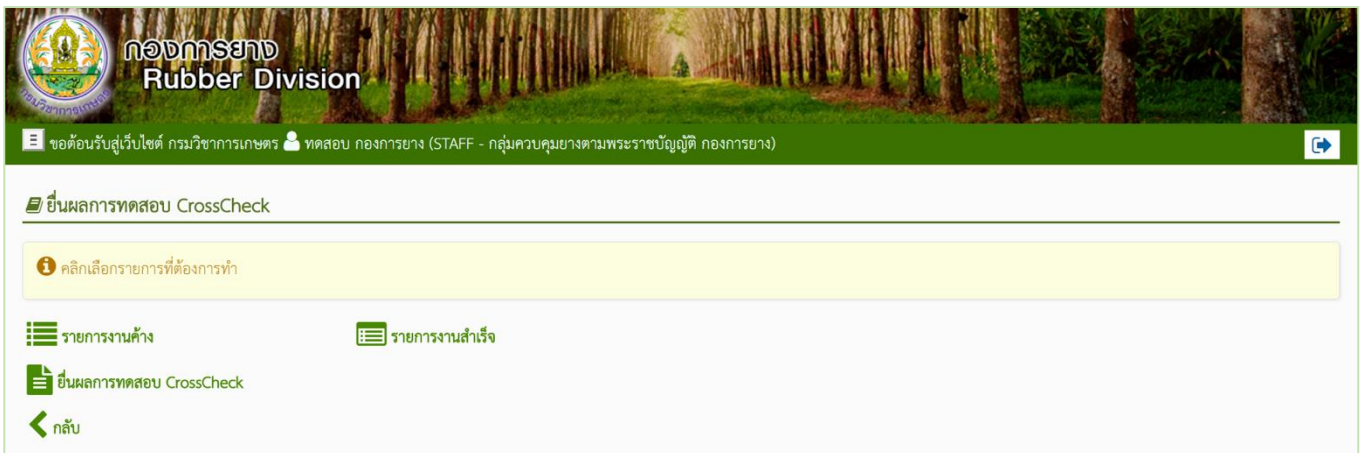
ภาพที่ 45

1.11 PT



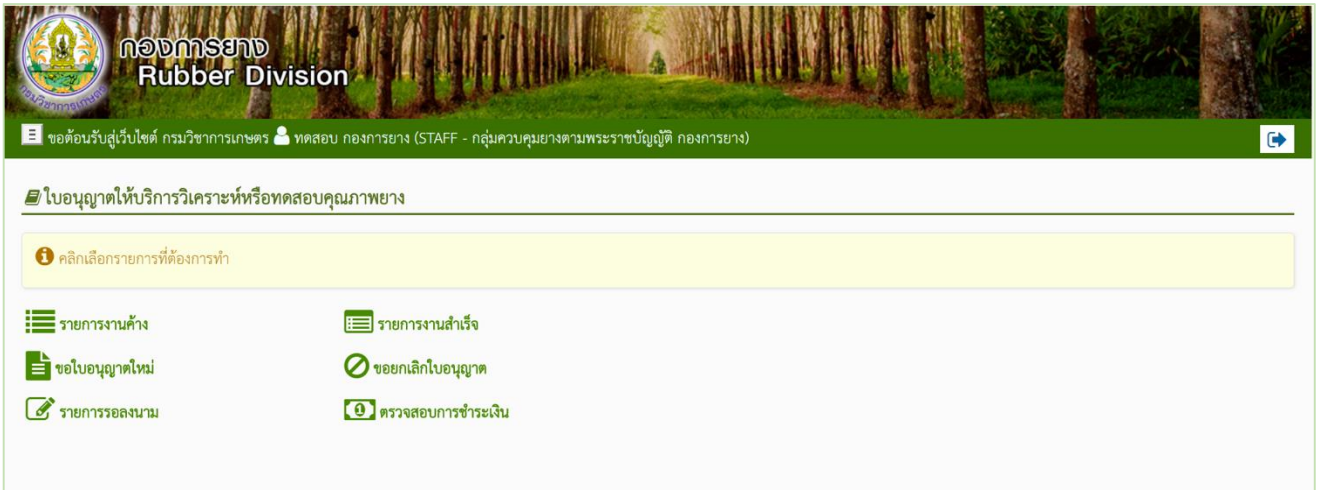
ภาพที่ 46

1.12 Cross Check



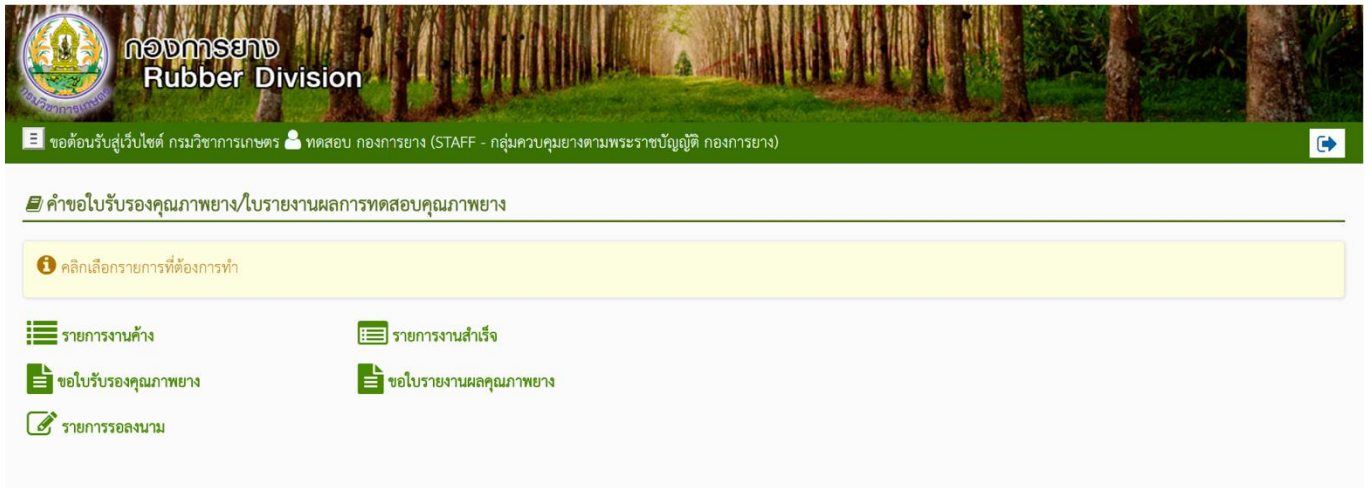
ภาพที่ 47

2. ใบอนุญาตให้บริการทดสอบคุณภาพยาง



ภาพที่ 48

3. ใบรับรองคุณภาพยาง/ใบรายงานผลการทดสอบคุณภาพยาง



ภาพที่ 49

โดยจะประกอบไปด้วย

- 3.1 รายการงานค้าง
- 3.2 รายการงานสำเร็จ
- 3.3 ขอใบรับรองคุณภาพยาง
- 3.4 ขอใบรายงานผลคุณภาพยาง
- 3.5 รายการรอลงนาม

3.1 รายการงานค้าง

ข้อมูลงานค้าง : คำขอใบรับรองคุณภาพยาง/ใบรายงานผลการทดสอบคุณภาพยาง

เลือก	ประเภทคำขอ	ชื่อผู้ประกอบการ	สาขา	ประเภท	วันที่ยื่นคำขอ	วันที่รับคำขอ	สถานะเอกสาร	ช่องทางการยื่น
0	ขอใบรายงานผลคุณภาพยาง	บริษัท เอสดีบีอีวี เทค แอนด์ มี ลิมิเตด จำกัด	0	นิติบุคคล	5 ก.ค. 2562 13:00:13		สร้าใหม่	ยื่นกับเจ้าพนักงาน
0	ขอใบรับรองคุณภาพยาง	บริษัท ไมโครคิง จำกัด	0	นิติบุคคล	10 ส.ค. 2562 16:47:11		สร้าใหม่	ยื่นกับเจ้าพนักงาน
0	ขอใบรับรองคุณภาพยาง	บริษัท ยางสมบูรณ์ จำกัด	0	นิติบุคคล	14 มี.ย. 2562 13:27:50	14 มี.ย. 2562 13:30:24	รอผลทดสอบตัวอย่าง	ยื่นกับเจ้าพนักงาน
0	ขอใบรายงานผลคุณภาพยาง	บริษัท ยางสมบูรณ์ จำกัด	0	นิติบุคคล	5 ก.ค. 2562 16:56:44	5 ก.ค. 2562 21:04:46	รอลงนาม	ยื่นกับเจ้าพนักงาน

ทั้งหมด 4 ข้อมูล

1 2 3 4 5 6 7

ภาพที่ 50

มีเมนูภายใน ได้แก่

- 1) เรียกดูข้อมูล ใช้เพื่อทำการเรียกดู รายละเอียดข้อมูลคำขอที่เลือก
- 2) แก้ไขข้อมูล ใช้เพื่อทำการแก้ไขคำขอที่เลือก (อาจแก้ไขข้อมูลไม่ได้ขึ้นอยู่กับสถานะของคำขอ)
- 3) ลบข้อมูล ใช้เพื่อทำการลบคำขอที่เลือก (อาจลบข้อมูลไม่ได้ขึ้นอยู่กับสถานะของคำขอ)
- 4) รับคำขอ ใช้เพื่อทำการรับคำขอที่เลือก (อาจรับคำขอไม่ได้ขึ้นอยู่กับสถานะของคำขอ)
- 5) พิจารณา ใช้เพื่อบันทึกการพิจารณาคำขอที่เลือก (อาจพิจารณาคำขอไม่ได้ขึ้นอยู่กับสถานะของคำขอ)
- 6) บันทึกผลทดสอบตัวอย่าง ใช้เพื่อบันทึกผลทดสอบตัวอย่างในคำขอที่เลือก (อาจบันทึกผลทดสอบตัวอย่างคำขอไม่ได้ขึ้นอยู่กับสถานะของคำขอ)
- 7) ลงนาม ใช้เพื่อบันทึกการลงนามในคำขอที่เลือก (อาจลงนามคำขอไม่ได้ขึ้นอยู่กับสถานะของคำขอ)

3.2 รายการงานสำเร็จ

The screenshot displays the 'รายการงานสำเร็จ' (Successful Transactions) page in the Rubber Division system. The page header includes the logo and name of the Rubber Division. The main content area is divided into two sections: a summary form and a table of transactions.

Summary Form:

- ประเภทคำขอ: ขาดใบรองคุณภาพ
- สาขา: สำนักงานจังหวัด ยะลา
- ชื่อผู้ขอเอกสาร: สำนักงานจังหวัด ยะลา
- เลขที่ใบรองคุณภาพ: 0
- วันที่: 4 ส.ค. 2562
- ชื่อเจ้าหน้าที่: อ. ส. 2562

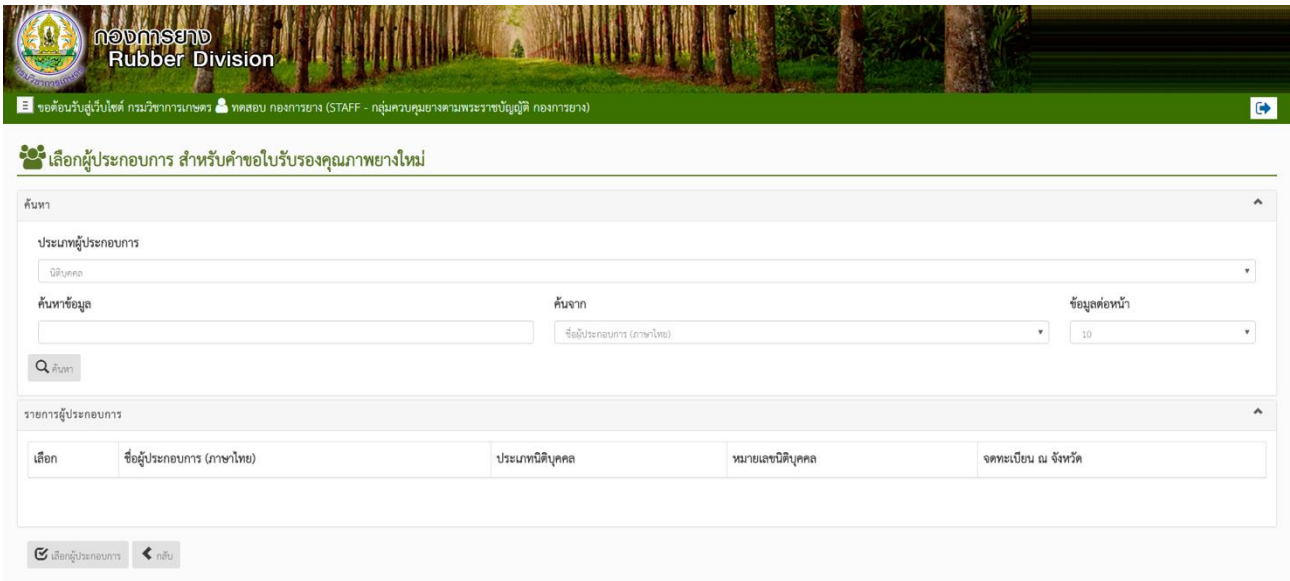
Table of Transactions:

เลขที่	ประเภทคำขอ	ชื่อผู้ขอเอกสาร	สาขา	เลขที่ใบรองคุณภาพ	สถานะเอกสาร	ช่องทางการยื่น
0	ขอใบรองคุณภาพ	สำนักงานจังหวัด ยะลา	0	L2STR10000010007	อนุมัติแล้ว	ยื่นกับเจ้าหน้าที่
0	ขอใบรองคุณภาพ	สำนักงานจังหวัด ยะลา	0	L2STR10000010008	อนุมัติแล้ว	ยื่นกับเจ้าหน้าที่
0	ขอใบรองคุณภาพ	สำนักงานจังหวัด ยะลา	0	L2STR10000010004	อนุมัติแล้ว	ยื่นกับเจ้าหน้าที่

ภาพที่ 51

โดยเจ้าหน้าที่ที่สามารถเลือกได้ ว่าต้องการดาวน์โหลดใบรับรองฯ หรือ ใบรายงานฯ เป็น ภาษาไทย หรือภาษาอังกฤษ ขึ้นอยู่กับว่าเลือกใบรับรองฯ หรือ ใบรายงานฯ ภาษาใด

3.3 ขอใบรับรองคุณภาพยาง

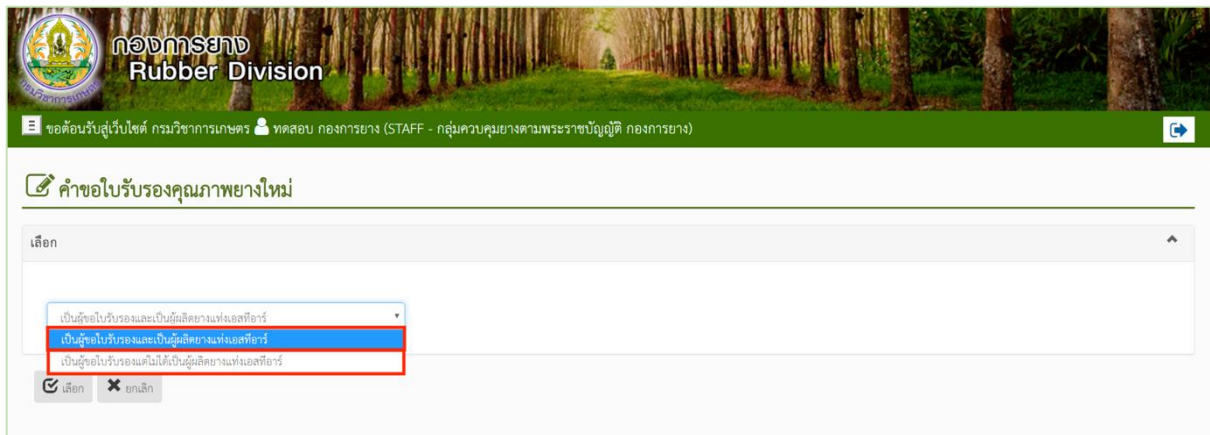


The screenshot shows the 'เลือกผู้ประกอบการ สำหรับคำขอใบรับรองคุณภาพยางใหม่' (Select business for new quality certificate application) page. It features a search bar for business names and a table of results. The table has columns for selection, business name, business type, business number, and province.

เลือก	ชื่อผู้ประกอบการ (ภาษาไทย)	ประเภทนิติบุคคล	หมายเลขนิติบุคคล	จดทะเบียน ณ จังหวัด
<input type="checkbox"/>				

ภาพที่ 52

เลือกผู้ประกอบการ และเลือกสาขา เพื่อเข้าสู่หน้าสร้างคำขอ ใบรับรองคุณภาพยาง



The screenshot shows the 'คำขอใบรับรองคุณภาพยางใหม่' (New quality certificate application) page. It features a dropdown menu for selecting a business and a dropdown menu for selecting a branch. The branch dropdown menu is highlighted with a red box, showing three options: 'เป็นผู้ขอใบรับรองและผู้ผลิตยางแท่งเอสทีอาร์' (Applicant and STTR block rubber producer), 'เป็นผู้ขอใบรับรองและผู้ผลิตยางแท่งเอสทีอาร์' (Applicant and STTR block rubber producer), and 'เป็นผู้ขอใบรับรองแต่ไม่ได้เป็นผู้ผลิตยางแท่งเอสทีอาร์' (Applicant but not STTR block rubber producer).

ภาพที่ 53

ทำการเลือก ว่า เป็นผู้ขอใบรับรอง และเป็นผู้ผลิตยางแท่งเอสทีอาร์หรือไม่ จากนั้นจึงทำการกดปุ่ม “เลือก” เพื่อทำการสร้างคำขอใบรับรองคุณภาพยาง

เลือกปฏิบัติการที่จะทำการทดสอบ เลือกกลุ่มวิธีการทดสอบ ชนิดยาง และกรอกที่อยู่ผู้ประกอบการ (ภาษาอังกฤษ) ซึ่งจะกรอกครั้งแรกเท่านั้น (การกรอกคำขอใบรับรองคุณภาพครั้งต่อไประบบจะนำที่อยู่ผู้ประกอบการ(ภาษาอังกฤษ) ครั้งล่าสุดมาแสดง)

โครงการยาง
Rubber Division

ขอรับใบเว็บไซต์ กรมวิชาการเกษตร ทดสอบ กองการยาง (STAFF - กลุ่มควบคุมยางตามพระราชบัญญัติ กองการยาง)

คำขอใบรับรองคุณภาพยางใหม่

ข้อมูลผู้ประกอบการ ประเภทนิติบุคคล

ข้อมูลอ้างอิงใบอนุญาตเป็นผู้ผลิตยางแท่งเอสทีอาร์

รายการข้อมูลการขอใบรับรองคุณภาพยาง

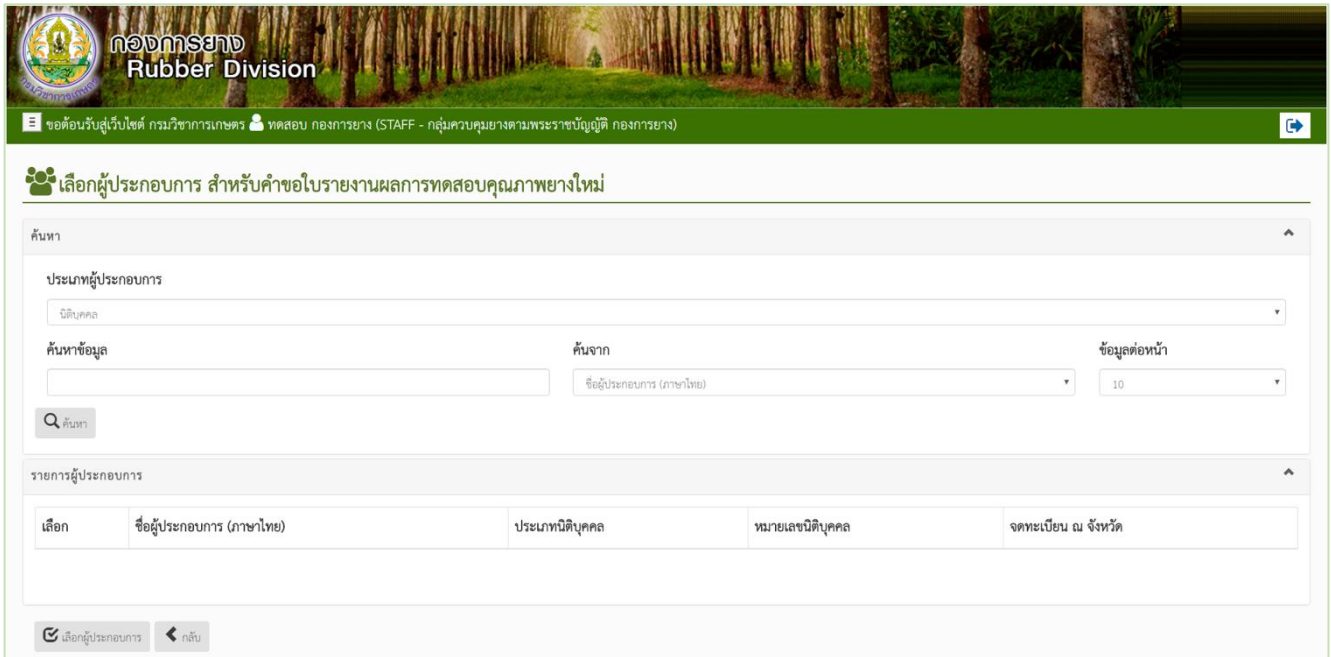
ห้องปฏิบัติการที่จะทำการทดสอบ *

กลุ่มวิธีการทดสอบ * ชนิดยาง *

ที่อยู่ผู้ประกอบการ(ภาษาอังกฤษ) *

ดาวน์โหลด ยกเลิก

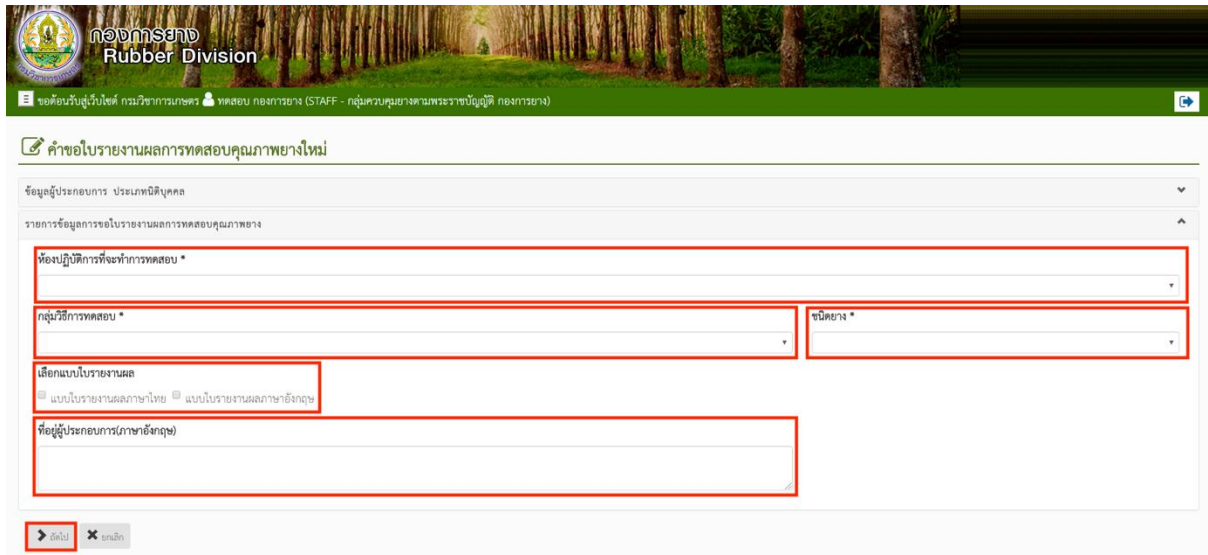
3.4 ขอใบรายงานผลคุณภาพยาง



The screenshot shows the 'เลือกผู้ประกอบการ สำหรับคำขอใบรายงานผลการทดสอบคุณภาพยางใหม่' (Select business for new rubber quality test report) page. It features a search bar with a 'ค้นหา' (Search) button. Below the search bar is a table with columns: 'เลือก' (Select), 'ชื่อผู้ประกอบการ (ภาษาไทย)' (Business name in Thai), 'ประเภทนิติบุคคล' (Legal entity type), 'หมายเลขนิติบุคคล' (Legal entity number), and 'จดทะเบียน ณ จังหวัด' (Registered in province). The page also includes a 'เลือกผู้ประกอบการ' (Select business) button and a 'กลับ' (Back) button.

ภาพที่ 55

ทำการเลือกผู้ประกอบการและสาขาที่ต้องการ เพื่อสร้างคำขอใบรายงานผลทดสอบคุณภาพยาง





The screenshot shows the 'คำขอใบรายงานผลการทดสอบคุณภาพยางใหม่' (New rubber quality test report request) form. The form includes fields for 'ชื่อผู้ประกอบการ ประเภทนิติบุคคล' (Business name and legal entity type), 'รายชื่อผู้ประกอบการขอใบรายงานผลการทดสอบคุณภาพยาง' (List of businesses requesting the report), 'ห้องปฏิบัติการที่จะทำการทดสอบ *' (Laboratory for testing *), 'กลุ่มวิธีการทดสอบ *' (Testing method group *), 'ชนิดยาง *' (Rubber type *), 'เลือกแบบใบรายงานผล' (Select report type) with radio buttons for Thai and English, and 'ชื่อผู้ประกอบการ(ภาษาอังกฤษ)' (Business name in English). The form also has a 'ถัดไป' (Next) button and a 'ยกเลิก' (Cancel) button.

ภาพที่ 56

โครงการพัฒนาและการดูแลรักษาระบบรับคำขอและออกใบอนุญาต/ใบรับรอง/ใบผ่านด่านยาง ผ่านระบบ NSW
โครงการพัฒนาและการดูแลรักษาระบบเพื่อรองรับ Single form สำหรับยื่นคำขอและออกใบรับรองคุณภาพยาง

รายการข้อมูลตัวอย่าง เพื่อการขอใบรายงานผลการทดสอบคุณภาพยาง

	หมายเลขชุดยาง	น้ำหนักโดยประมาณต่อตัวอย่าง(กรัม)	จำนวนตัวอย่าง
 	GHG	10.00	2

รายการทดสอบ เพื่อการขอใบรายงานผลการทดสอบคุณภาพยาง


หัวข้อที่เลือกทดสอบ

- ปริมาณสิ่งสกปรก
- ปริมาณเถ้า
- ปริมาณไนโตรเจน
- ปริมาณสิ่งระเหย
- ดัชนีความอ่อนตัว
- การทดสอบสี
- ความหนืด
- ความอ่อนตัวเริ่มแรก

[> ถัดไป](#) [✕ ยกเลิก](#)

ภาพที่ 57

ทำการกรอกข้อมูลให้ครบถ้วนตามที่กำหนด แล้วกดปุ่ม “ถัดไป” เพื่อทำการสร้างคำขอใบรายงานผล
คุณภาพยาง

 กองการยาง
Rubber Division

ขอต้อนรับสู่เว็บไซต์ กรมวิชาการเกษตร ทดสอบ กองการยาง (STAFF - กลุ่มควบคุมยางตามพระราชบัญญัติ กองการยาง)

คำขอใบรายงานผลการทดสอบคุณภาพยางใหม่

ข้อมูลผู้ประกอบการ ประเภทนิติบุคคล

รายการข้อมูลการขอใบรายงานผลการทดสอบคุณภาพยาง

รายการข้อมูลตัวอย่าง เพื่อการขอใบรายงานผลการทดสอบคุณภาพยาง

ลำดับ	หมายเลขชุดยาง	น้ำหนักโดยประมาณต่อตัวอย่าง(กรัม)	จำนวนตัวอย่าง	เลือกหัวข้อที่จะทำ Uncertainty
1	GHG	10.00	2	<input type="checkbox"/> ปริมาณสิ่งสกปรก <input type="checkbox"/> ปริมาณเถ้า <input type="checkbox"/> ปริมาณไนโตรเจน

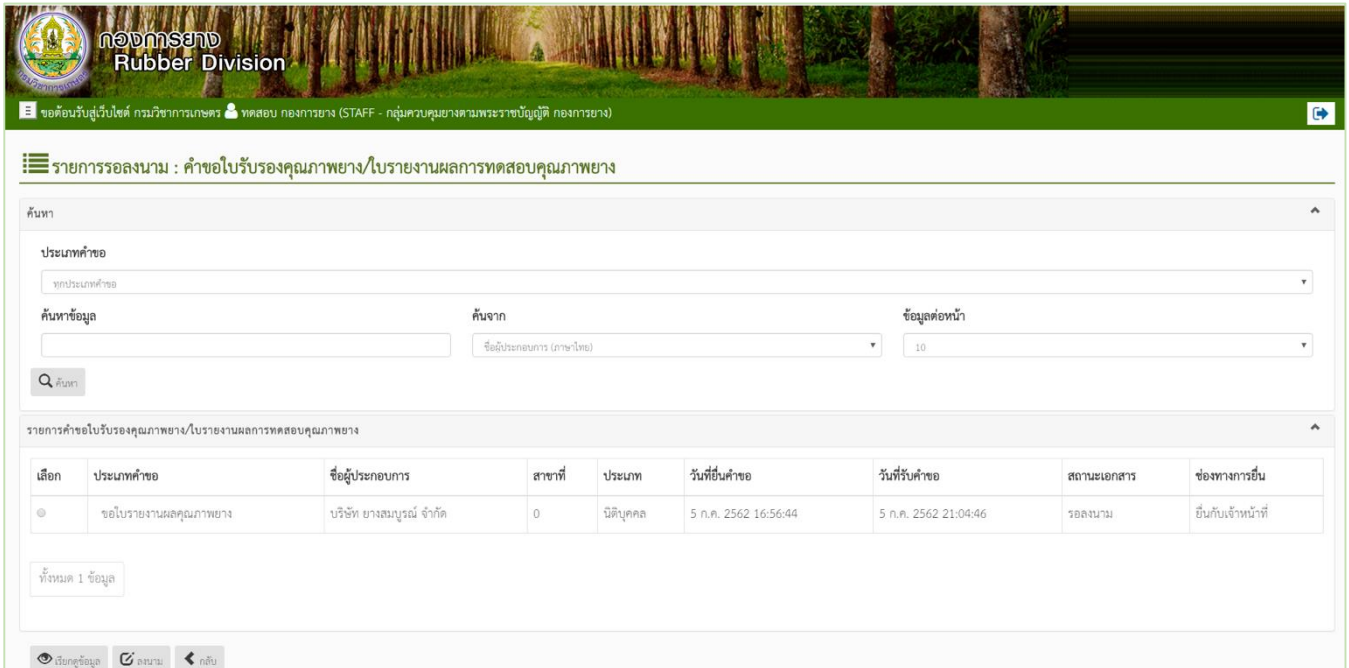
รายการทดสอบ เพื่อการขอใบรายงานผลการทดสอบคุณภาพยาง

[> ถัดไป](#) [✕ ยกเลิก](#) [< กลับ](#)

ภาพที่ 58

หลังจากกรอกข้อมูลเรียบร้อยแล้ว บันทึก

3.5 รายการรอลงนาม



Logo: กองการยาง Rubber Division

หน้าเว็บ: ขอต้นรับผู้เว็บไซต์ กรมวิชาการเกษตร | ทดสอบ กองการยาง (STAFF - กลุ่มควบคุมยางตามพระราชบัญญัติ กองการยาง)

รายการรอลงนาม : คำขอใบรับรองคุณภาพยาง/ใบรายงานผลการทดสอบคุณภาพยาง

ค้นหา

ประเภทคำขอ:

ค้นหาข้อมูล:
ค้นจาก:
ข้อมูลต่อหน้า:

รายการคำขอใบรับรองคุณภาพยาง/ใบรายงานผลการทดสอบคุณภาพยาง

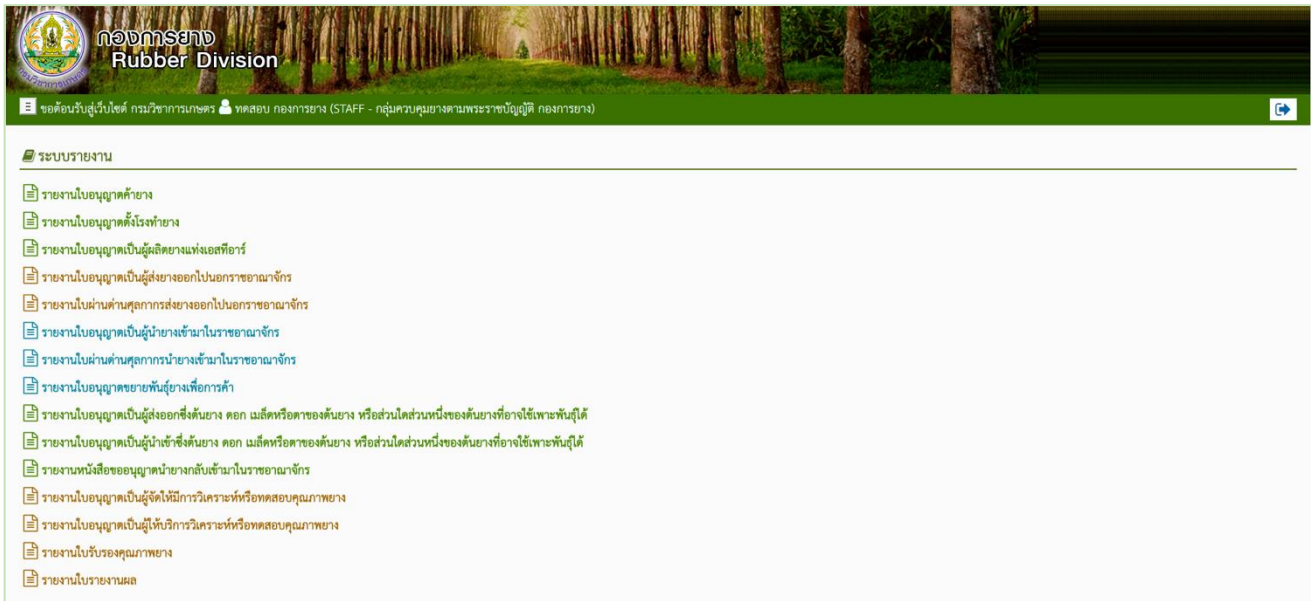
เลือก	ประเภทคำขอ	ชื่อผู้ประกอบการ	สาขาที่	ประเภท	วันที่ยื่นคำขอ	วันที่รับคำขอ	สถานะเอกสาร	ช่องทางกาารอื่น
<input checked="" type="radio"/>	ขอใบรายงานผลคุณภาพยาง	บริษัท ยางสมบูรณ์ จำกัด	0	นิติบุคคล	5 ก.ค. 2562 16:56:44	5 ก.ค. 2562 21:04:46	รอลงนาม	ยื่นกับเจ้าหน้าที่

ทั้งหมด 1 ข้อมูล

👁️ ฝึกอบรม | 🔄 ลงนาม | ⏪ กลับ

ภาพที่ 59

รายงาน



The screenshot shows the website interface for the Rubber Division. At the top left is the logo and name 'กองการยาง Rubber Division'. Below it is a navigation bar with the text 'ขอคำอธิบายเพิ่มเติม กรุณาใช้การเกษตร ทดสอบ กองการยาง (STAFF - กลุ่มควบคุมยางตามพระราชบัญญัติ กองการยาง)'. The main content area is titled 'ระบบรายงาน' and contains a list of 14 report categories, each with a document icon:

- รายงานใบอนุญาตค้ายาง
- รายงานใบอนุญาตตั้งโรงทำยาง
- รายงานใบอนุญาตเป็นผู้ผลิตยางแท่งเอสทีอาร์
- รายงานใบอนุญาตเป็นผู้ส่งยางออกไปนอกราชอาณาจักร
- รายงานใบผ่านด่านศุลกากรส่งยางออกไปนอกราชอาณาจักร
- รายงานใบอนุญาตเป็นผู้นำยางเข้ามาในราชอาณาจักร
- รายงานใบผ่านด่านศุลกากรนำยางเข้ามาในราชอาณาจักร
- รายงานใบอนุญาตขยายพันธุ์ยางเพื่อการค้า
- รายงานใบอนุญาตเป็นผู้ส่งออกชิ้นยาง ดอก เมล็ดหรือตาของต้นยาง หรือส่วนใดส่วนหนึ่งของต้นยางที่อาจใช้เพาะพันธุ์ได้
- รายงานใบอนุญาตเป็นผู้นำเข้าชิ้นยาง ดอก เมล็ดหรือตาของต้นยาง หรือส่วนใดส่วนหนึ่งของต้นยางที่อาจใช้เพาะพันธุ์ได้
- รายงานหนังสือขออนุญาตนำยางกลับเข้ามาในราชอาณาจักร
- รายงานใบอนุญาตเป็นผู้จัดให้มีการวิเคราะห์หรือทดสอบคุณภาพยาง
- รายงานใบอนุญาตเป็นผู้ให้บริการวิเคราะห์หรือทดสอบคุณภาพยาง
- รายงานใบรับรองคุณภาพยาง
- รายงานใบรายงานผล

งานยื่นใหม่จากผู้ประกอบการ

หน้าจอหลัก

The screenshot shows the main interface of the Rubber Division system. At the top, there is a header with the Rubber Division logo and name. Below the header, there is a navigation menu with the selected item 'งานยื่นใหม่จากผู้ประกอบการ : รายการคำขอใบอนุญาตค้ายาง'. The main content area is divided into two sections: 'ค้นหา' (Search) and 'รายการคำขอใบอนุญาต' (License Request List).

The 'ค้นหา' section contains a search form with the following fields:

- ประเภทใบอนุญาต (License Type): A dropdown menu with 'ใบอนุญาตค้ายาง' selected. This field is highlighted with a red border.
- ค้นหาข้อมูล (Search Information): A text input field.
- ค้นจาก (Search From): A dropdown menu with 'ประเภทคำขอ' selected.
- ข้อมูลต่อหน้า (Information per page): A dropdown menu with '10' selected.

Below the search form is a search button labeled 'ค้นหา'. The 'รายการคำขอใบอนุญาต' section contains a table with the following data:

เด็ก	ประเภทคำขอ	ชื่อผู้ประกอบการ	สาขาที่	ประเภท	วันที่ยื่นคำขอ	สถานะเอกสาร	ช่องทางการยื่น
๐	ขอใบอนุญาตใหม่	ทดสอบ	0	นิติบุคคล	19 ส.ค. 2562	รอตรวจสอบเอกสาร	ยื่นผ่าน e-Service

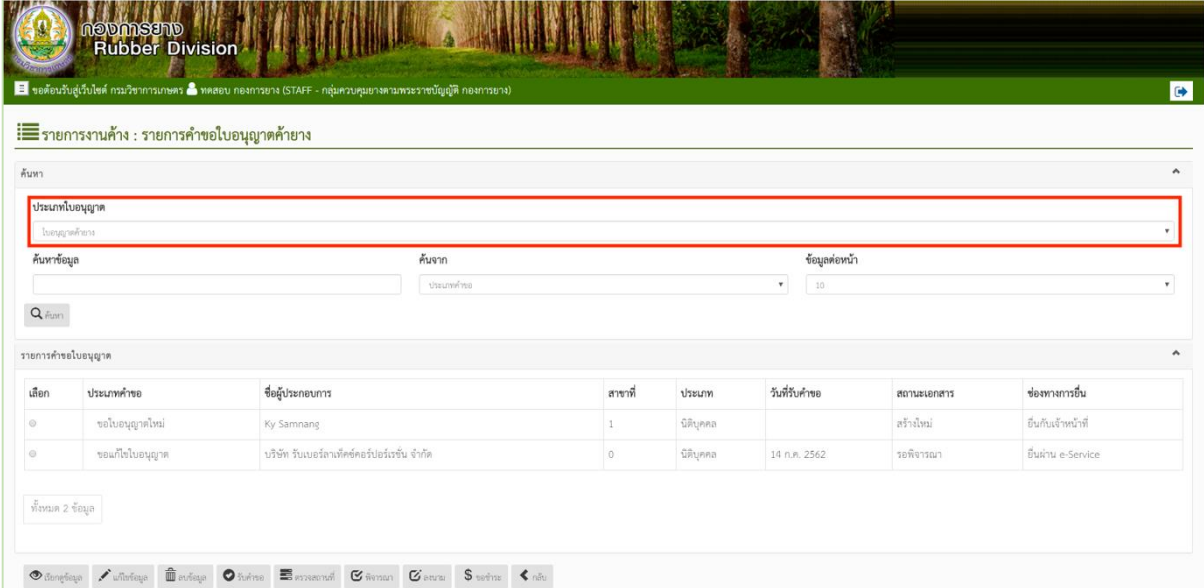
At the bottom of the page, there is a navigation bar with icons for 'เลือกข้อมูล', 'รับคำขอ', 'ปฏิเสธคำขอ', and 'กลับ'.

ภาพที่ 61

งานยื่นใหม่จากผู้ประกอบการ จะแสดงผลรายการคำขอ ที่ผู้ประกอบการยื่นเข้ามาในระบบ
เจ้าหน้าที่ สามารถตรวจสอบคำขอของใบอนุญาตต่างๆ ได้ โดยการ เลือกประเภทใบอนุญาต และค้นจาก
ประเภทคำขอต่างๆ เพื่อทำการ รับคำขอ หรือกดปฏิเสธคำขอ ได้

งานค้ำทุกใบอนุญาต

หน้าจอหลัก



โครงการยาง
Rubber Division

ขอต้อนรับสู่เว็บไซต์ กรมวิชาการเกษตร ทดสอบ กองการยาง (STAFF - กลุ่มควบคุมยางงานพระราชบัญญัติ กองการยาง)

รายการงานค้ำ : รายการคำขอใบอนุญาตค้ำยาง

ค้นหา

ประเภทใบอนุญาต
ใบอนุญาตค้ำยาง

ค้นหาข้อมูล ค้ำจาก ข้อมูลค้ำจาก

ค้นหา

รายการคำขอใบอนุญาต

เลือก	ประเภทคำขอ	ชื่อผู้ประกอบการ	สาขาที่	ประเภท	วันที่รับคำขอ	สถานะเอกสาร	ช่องทางกรณอื่น
๑	ขออนุญาตใหม่	Ky Samnang	1	นิติบุคคล		สร้างใหม่	ยื่นกับเจ้าหน้าที่
๒	ขอแก้ไขใบอนุญาต	บริษัท รับเบอร์สแตนดีคอร์ดส์ปอร์เชิน จำกัด	0	นิติบุคคล	14 ก.ค. 2562	รอพิจารณา	ยื่นผ่าน e-Service

ทั้งหมด 2 ข้อมูล

👁️ 1 ข้อมูล ✎ 1 ข้อมูล 🗑️ 1 ข้อมูล 🔄 รีเฟรช 📄 ตรวจสอบ 📧 พิจารณา 📄 ลงนาม 📄 คำขอ ⏪ กลับ

ภาพที่ 62

งานค้ำทุกใบอนุญาต จะแสดงผลรายการคำขอ ที่ดำเนินการค้ำอยู่ในระบบ เจ้าหน้าที่ สามารถตรวจสอบคำขอของใบอนุญาตต่างๆ และดำเนินการต่อได้โดยการ เลือกประเภทใบอนุญาต และค้นจากประเภทคำขอต่างๆ

งานรอลงนามทุกใบอนุญาต

หน้าจอหลัก

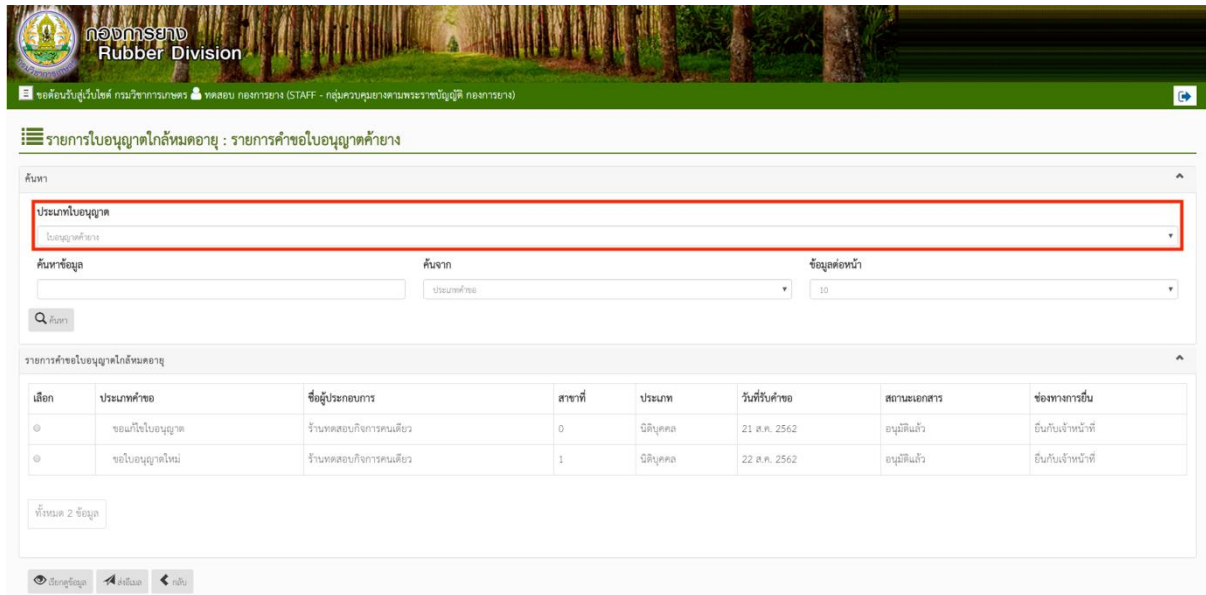
The screenshot shows the main interface of the Rubber Division system. At the top, there is a header with the Rubber Division logo and name. Below the header, there is a navigation menu with the option 'รายการงานรอลงนามทุกใบอนุญาต : รายการคำขอใบอนุญาตค้ายาง'. The main content area is titled 'ค้นหา' (Search) and contains a search form. The search form has a dropdown menu for 'ประเภทใบอนุญาต' (License Type) with 'ใบอนุญาตค้ายาง' (Rubber License) selected. Below this, there are input fields for 'ค้นหาข้อมูล' (Search Information), 'ค้นจาก' (Search From) with 'ประเภทคำขอ' (Request Type) selected, and 'ข้อมูลต่อหน้า' (Information per page) with '10' selected. There is a search button labeled 'ค้นหา'. Below the search form, there is a table titled 'รายการคำขอใบอนุญาต' (License Request List). The table has the following columns: 'เลือก' (Select), 'ประเภทคำขอ' (Request Type), 'ชื่อผู้ประกอบการ' (Business Name), 'สาขาที่' (Branch), 'ประเภท' (Type), 'วันที่รับคำขอ' (Request Date), 'สถานะเอกสาร' (Document Status), and 'ช่องทางการยื่น' (Submission Channel). At the bottom of the page, there are navigation buttons: 'ดูข้อมูล' (View Information), 'ลบ' (Delete), and '< กลับ' (Back).

ภาพที่ 63

งานรอลงนามทุกใบอนุญาต จะแสดงผลรายการคำขอ ที่มีสถานะเป็น รอลงนาม ในระบบ เจ้าหน้าที่สามารถตรวจสอบคำขอของใบอนุญาตต่างๆ และดำเนินการลงนามได้ โดยการเลือกประเภทใบอนุญาต และค้นจากประเภทคำขอต่างๆ

ใบอนุญาตใกล้หมดอายุ

หน้าจอหลัก



หน้าจอหลักของกรมการยาง (Rubber Division) แสดงรายการใบอนุญาตใกล้หมดอายุ

ค้นหา

ประเภทใบอนุญาต
ใบอนุญาตค้ายาง

ค้นหา

เลือก	ประเภทคำขอ	ชื่อผู้ประกอบการ	สาขาที่	ประเภท	วันที่รับคำขอ	สถานะเอกสาร	ช่องทางการยื่น
<input type="radio"/>	ขอมกใบใบอนุญาต	ร้านทดสอบกิจการคณเด็ว	0	นิติบุคคล	21 ต.ค. 2562	อนุมัติแล้ว	ยื่นกับเจ้าหน้าที่
<input type="radio"/>	ขอใบอนุญาตใหม่	ร้านทดสอบกิจการคณเด็ว	1	นิติบุคคล	22 ต.ค. 2562	อนุมัติแล้ว	ยื่นกับเจ้าหน้าที่

ทั้งหมด 2 รายการ

ภาพที่ 64

ใบอนุญาตใกล้หมดอายุ จะแสดงผลรายการคำขอใบอนุญาตที่ใกล้หมดอายุ เจ้าหน้าที่สามารถตรวจสอบใบอนุญาตต่างๆ ที่ใกล้หมดอายุ และดูรายละเอียดได้ โดยการเลือกประเภทใบอนุญาต และค้นหาประเภทคำขอต่างๆ เลือกรายการใบอนุญาตที่ต้องการดูรายละเอียด และกดปุ่ม เรียกดู หรือ กดปุ่ม ส่งอีเมล ซึ่งระบบจะส่งอีเมลไปยังอีเมลของผู้ประกอบการที่ลงทะเบียนไว้