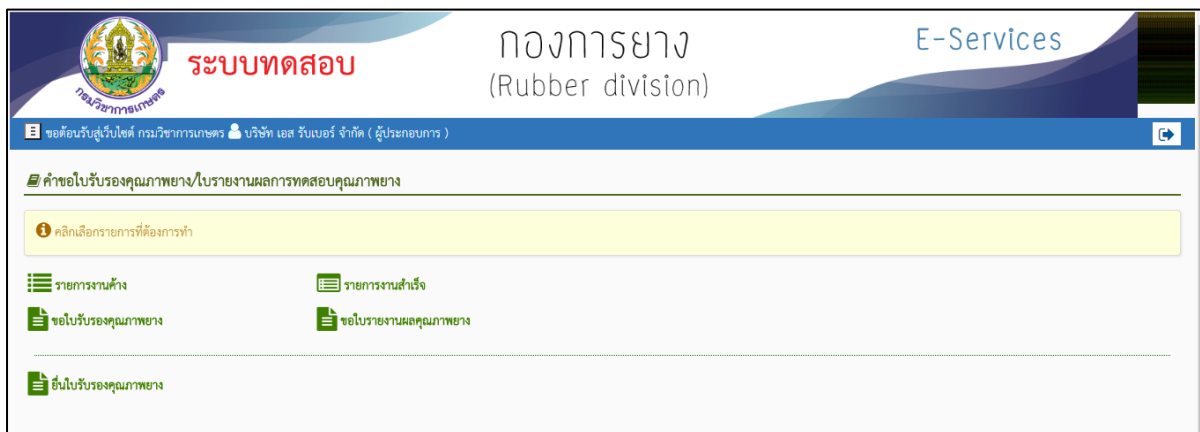


ขั้นตอนการขอใบรายงานผลการทดสอบคุณภาพยางพารา(ผู้ประกอบการ)

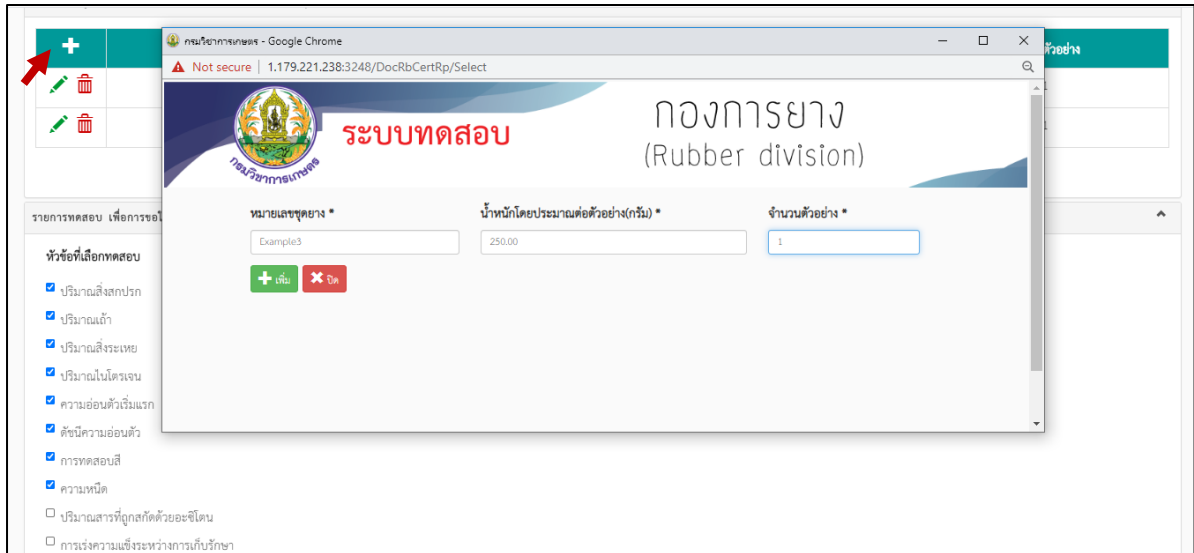


Login เข้าสู่ระบบ เลือกเมนู Single Form จากนั้น เลือกใบรายงานผลคุณภาพยาง



เลือกขอใบรายงานผลคุณภาพยาง

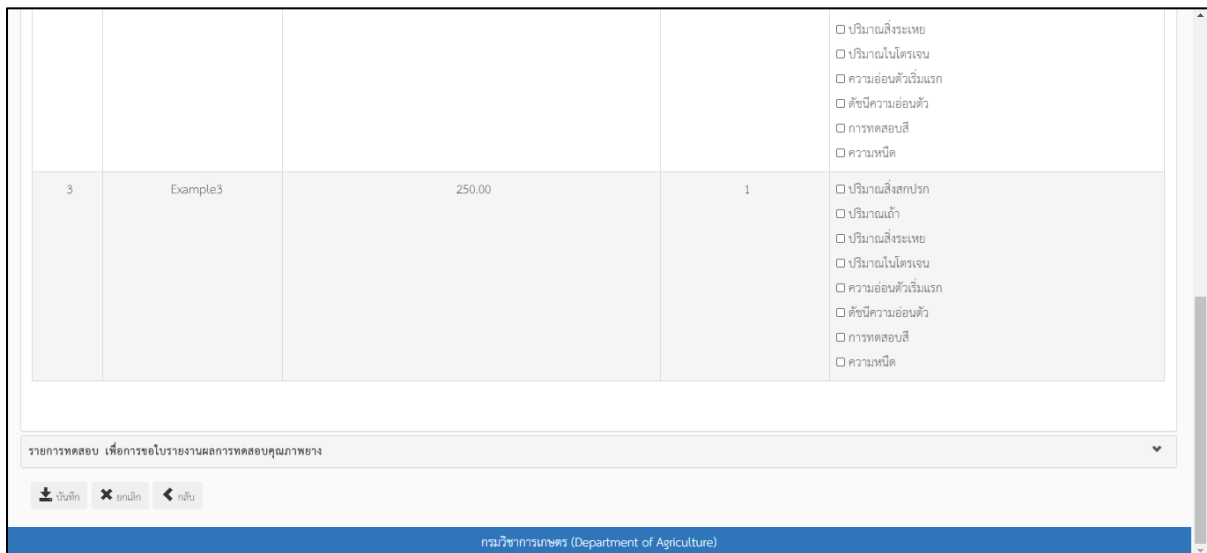
เลือกห้องปฏิบัติการที่จะให้ทดสอบ กลุ่มวิธีการทดสอบ ชนิดยาง และใบรายงานแบบภาษาไทย หรือภาษาอังกฤษ (หากขอใบรายงานแบบภาษาอังกฤษ ต้องใส่ที่อยู่เป็นภาษาอังกฤษด้วย)



ในการกด + 1 ครั้งคือการกรอกข้อมูล 1 ตัวอย่าง

ใส่หมายเลขชุดตัวอย่าง , น้ำหนักโดยประมาณ 250 กรัม, จำนวนตัวอย่าง 1

จากนั้นเลือกรายการที่ทดสอบ และกดถัดไป



หน้าต่อไปจะเป็นการสรุปจำนวนตัวอย่างที่ส่งมาทดสอบ

ถ้าต้องการ Uncertainty ให้ ✓ หน้าการทดสอบที่จะขอ

(การขอ Uncertainty จะคิดค่าบริการเพิ่มขึ้น 10 เท่า ต่อ 1 ตัวอย่าง) จากนั้นกดบันทึก

ให้กดที่รายการงานค้าง

เลือก	ประเภทคำขอ	ชื่อผู้ประกอบการ	สาขาที่	ประเภท	วันที่ยื่นคำขอ	วันที่รับคำขอ	เลขที่รับคำขอ	สถานะเอกสาร	ช่องทางการยื่น
<input checked="" type="radio"/>	ขอใบรายงานผลคุณภาพยาง	บริษัท เอส รับเบอร์ จำกัด	0	นิติบุคคล				สร้างใหม่	ยื่นผ่าน e-Service

กดเลือกใบคำขอจากนั้นกดยื่นคำขอ

เลือก	ประเภทคำขอ	ชื่อผู้ประกอบการ	สาขาที่	ประเภท	วันที่ยื่นคำขอ	วันที่รับคำขอ	เลขที่รับคำขอ	สถานะเอกสาร	ช่องทาง
<input checked="" type="radio"/>	ขอใบรับรองคุณภาพยาง	บริษัท เอส รับเบอร์ จำกัด	0	นิติบุคคล	6 ก.ย. 2562 09:51:25			รอดตรวจสอบเอกสาร	ยื่นผ่าน

ให้ตรวจสอบสถานะเอกสาร เมื่อขึ้นว่า รอดตรวจสอบเอกสาร แสดงว่าผู้ประกอบการได้ส่งคำขอมายังเจ้าหน้าที่แล้ว รอการตรวจสอบ

