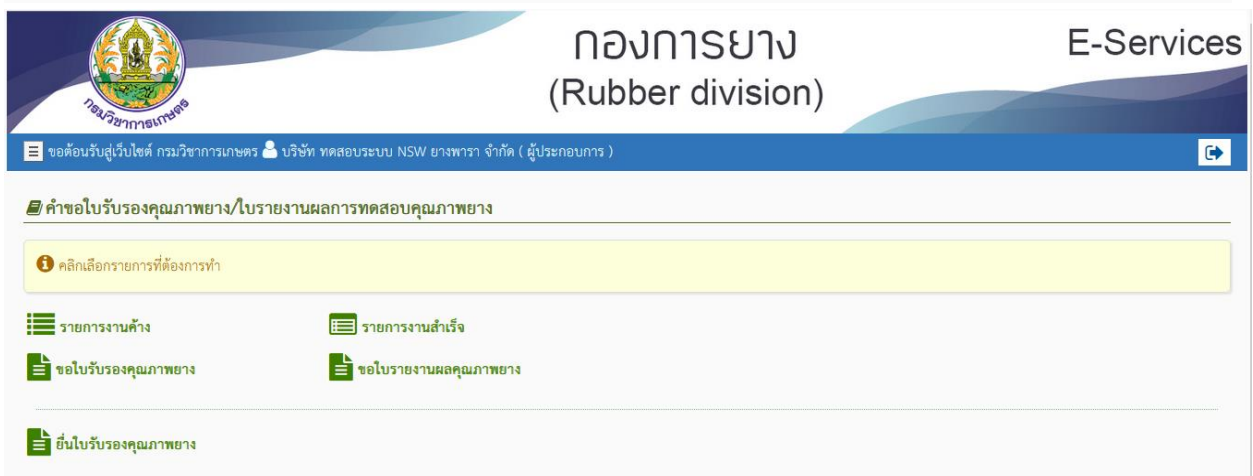
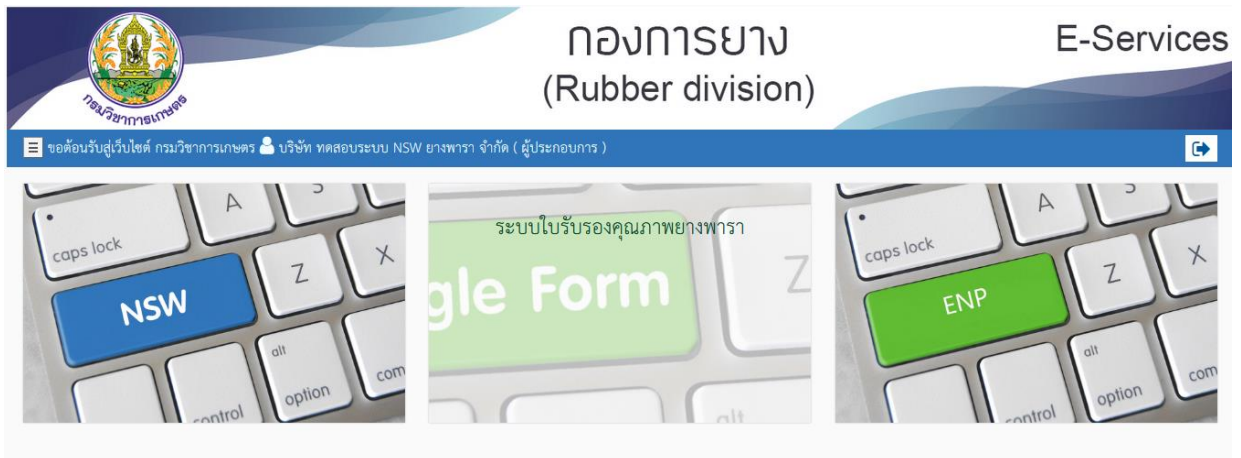


ขั้นตอนการขอใบรายงานผลคุณภาพยางพารา (สำหรับผู้ประกอบการ)

กองการยาง กรมวิชาการเกษตร

ขั้นตอนที่ 1: การเข้าสู่ระบบ



1. เข้าสู่ระบบ (Login): เข้าสู่ระบบด้วยบัญชีผู้ประกอบการ
2. เลือกเมนู: คลิกที่เมนู Single Form (ระบบใบรับรองคุณภาพยางพารา)
3. เลือกประเภทงาน: เลือก ขอใบรายงานผลคุณภาพยาง

ขั้นตอนที่ 2: การสร้างคำขอใบรายงานผลการทดสอบใหม่

หน้าจอสื่อรับผู้เว็บไซต์ กรมวิชาการเกษตร บริษัท ทดสอบระบบ NSW ยางพารา จำกัด (ผู้ประกอบการ)

คำขอใบรายงานผลการทดสอบคุณภาพยางใหม่

ข้อมูลผู้ประกอบการ ประเภทนิติบุคคล

รายการข้อมูลการขอใบรายงานผลการทดสอบคุณภาพยาง

ห้องปฏิบัติการที่จะทำการทดสอบ *

กลุ่มวิธีการทดสอบ * ชนิดยาง *

เลือกแบบใบรายงานผล

แบบใบรายงานผลภาษาไทย แบบใบรายงานผลภาษาอังกฤษ

ที่อยู่ผู้ประกอบการ(ภาษาอังกฤษ)

ACB TEST

Activate Windows
Go to Settings to activate Windows.

1. คลิกเลือกเมนู "ขอใบรายงานผลคุณภาพยาง"
2. ระบุข้อมูลรายละเอียดเบื้องต้น:
 - ห้องปฏิบัติการ: เลือกห้องปฏิบัติการที่ต้องการส่งทดสอบ
 - กลุ่มวิธีการทดสอบ: เลือกวิธีการที่เกี่ยวข้อง
 - ชนิดยาง: ระบุชนิดของยางพารา
 - แบบใบรายงาน: เลือกภาษาไทยหรือภาษาอังกฤษ(กรณีขอภาษาอังกฤษ ต้องใส่ที่อยู่เป็นภาษาอังกฤษเพิ่มเติม)

ขั้นตอนที่ 3: การบันทึกข้อมูลตัวอย่าง กดตรงเครื่องหมาย +

รายการข้อมูลตัวอย่าง เพื่อการขอใบรายงานผลการทดสอบคุณภาพยาง

หมายเลขชุดยาง น้ำหนักโดยประมาณต่อตัวอย่าง(กรัม) จำนวนตัวอย่าง

รายการทดสอบ เพื่อการขอใบรายงานผลการทดสอบคุณภาพยาง

หัวข้อที่เลือกทดสอบ

- ปริมาณสิ่งสกปรก
- ปริมาณเถ้า
- ปริมาณสิ่งระเหย
- ปริมาณไนโตรเจน
- ความอ่อนตัวเริ่มแรก
- ดัชนีความอ่อนตัว
- การทดสอบสี
- ความหนืด

กองการยาง
(Rubber division)

หมายเลขชุดยาง * น้ำหนักโดยประมาณต่อตัวอย่าง(กรัม) * จำนวนตัวอย่าง *

+ เพิ่ม ✕ ปิด

Activate Windows
Go to Settings to activate Windows.


1. ระบุ หมายเลขชุดตัวอย่าง
2. ระบุ น้ำหนักโดยประมาณ (เช่น 250 กรัม) และ จำนวนตัวอย่าง 1 ตัวอย่าง
3. เลือก รายการที่ต้องการทดสอบ (เช่น สิ่งสกปรก, เถ้า, ความหนืด ฯ)
4. กดปุ่ม ถัดไป

ขั้นตอนที่ 4: การสรุปรายการและตัวเลือกเพิ่มเติม

รายการข้อมูลตัวอย่าง เพื่อการขอใบรายงานผลการทดสอบคุณภาพยาง

ลำดับ	หมายเลขชุดยาง	น้ำหนักโดยประมาณต่อตัวอย่าง(กรัม)	จำนวนตัวอย่าง	เลือกหัวข้อที่จะทำ Uncertainty
1	2569	250.000	1	<input checked="" type="checkbox"/> ปริมาณสิ่งสกปรก <input checked="" type="checkbox"/> ปริมาณเถ้า <input checked="" type="checkbox"/> ปริมาณสิ่งระเหย <input checked="" type="checkbox"/> ปริมาณไนโตรเจน <input checked="" type="checkbox"/> ความอ่อนตัวเริ่มแรก <input checked="" type="checkbox"/> ดัชนีความอ่อนตัว <input type="checkbox"/> การทดสอบสี <input checked="" type="checkbox"/> ความเหนียว

รายการทดสอบ เพื่อการขอใบรายงานผลการทดสอบคุณภาพยาง



Activate Windows

1. ระบบจะแสดงหน้าสรุปจำนวนตัวอย่างที่ส่งทดสอบ
2. การขอค่าความไม่แน่นอน (Uncertainty): หากต้องการให้ตี๊กหน้าช่องรายการที่ต้องการ ขอได้เฉพาะรายการทดสอบบางแห่งเอสทีอาร์เท่านั้น
3. ตรวจสอบความถูกต้องแล้วกดปุ่ม **บันทึก**

